



Relatório Anual

Vídeo Doméstico - Janelas de Exibição

2008

Superintendência de Análise de Mercado

Republicação 2015



Sobre este documento

Os dados contidos nesse arquivo foram publicados originalmente no site do OCA em 2009, em arquivos separados. Em 2015, com o objetivo de aprimorar a disponibilização de informações, os dados foram reunidos num único documento, facilitando a sua leitura e busca.

A forma original dos dados publicados foi mantida, acrescentando ao documento os textos introdutórios e a metodologia que constavam na página web original.

Deste modo, as páginas seguintes preservam os aspectos originais da primeira publicação, como a identidade visual do OCA e da própria ANCINE e a identificação da Superintendência e Coordenação à época da publicação.

Metodologia

O intervalo de lançamento entre janelas é o número de dias compreendido entre a estreia de uma obra em salas de exibição e seu lançamento comercial em vídeo.

A base de dados foi extraída de publicações especializadas no acompanhamento do mercado de salas de exibição (**Filme B**) e vídeo doméstico (**Jornal do Vídeo**). O presente estudo é resultado do cruzamento dessas informações e a apuração de outros dados pela equipe da Coordenação de Cinema e Vídeo.

Para calcular os intervalos de 2008, foram consideradas as estreias em salas de exibição entre **janeiro e dezembro de 2008**, e os lançamentos em vídeo anunciados entre **janeiro de 2008 e abril de 2009**. O mesmo método foi utilizado para verificação do intervalo nos anos anteriormente estudados (2006 e 2007).

Em 2008, 323 filmes de longa-metragem estrearam nas salas de exibição do país. Desses, foram identificadas 200 obras com datas de lançamento em vídeo na modalidade rental (venda para videolocadoras). Essa amostra de 200 obras é o universo de análise do presente estudo.

A diferença entre os períodos selecionados para cada segmento foi adotada para atender à própria organização do mercado em janelas. Uma obra lançada nos cinemas no final de 2008 só será comercializada em vídeo alguns meses depois, já no ano de 2009.

Dessa forma, para possibilitar um melhor cruzamento entre os segmentos de salas de exibição e vídeo doméstico, a coleta dos lançamentos em vídeo foi estendida até a edição de abril de 2009 do Jornal do Vídeo, que traz obras com datas de lançamento até junho do mesmo ano.

Superintendência de Acompanhamento de Mercado

Coordenação de Cinema e Vídeo

Superintendente: Vera Zaverucha

Coordenação Técnica: Carla Sobrosa

Elaboração do Relatório: Leonardo Lima
Felipe Escarlante

Apoio Técnico: Roberto Walter
Tânia Pinta

Descrição dos dados

Intervalo de lançamento entre as janelas de salas de exibição e vídeo doméstico. Elaborado a partir de dados extraídos do monitoramento do mercado de salas de exibição e do monitoramento de vídeo doméstico. O estudo do intervalo entre as janelas de cinema e vídeo é um instrumento de análise que evidencia o comportamento geral dos filmes de longa-metragem distribuídos originalmente para salas de exibição que depois são lançados no segmento de vídeo doméstico.

Obras lançadas em salas de exibição e vídeo doméstico - 2004 a 2008

Apresenta a série histórica com o número de obras lançadas em salas e no vídeo de 2004 a 2008. O gráfico coloca em perspectiva o volume de lançamentos nos mercados de salas de exibição e no vídeo doméstico.

Obras estrangeiras e brasileiras lançadas em salas de exibição e vídeo doméstico - 2004 a 2008 (tabela e gráfico)

Apresenta a evolução do número de obras brasileiras e estrangeiras lançadas em salas e no vídeo de 2004 a 2008. Apresenta o número de obras e a participação percentual da obra brasileira.

Intervalos médios entre os lançamentos em sala e em vídeo - 2004 a 2008 (tabela e gráfico).

Apresenta os intervalos médios anuais de lançamento das obras no mercado de vídeo doméstico e o lançamento no mercado entre as janelas de salas de exibição e vídeo doméstico de 2004 a 2008.

Número de obras lançadas no mercado de salas e no mercado de vídeo por faixa de intervalo em meses - 2004 a 2008

Apresenta o quadro evolutivo com o número de obras lançadas em salas e no vídeo classificadas por faixas de intervalo de 0 a 2 meses, de 2 a 4 meses, de 4 a 6 meses, de 6 a 8 meses e 8 ou mais meses.

Percentual de obras lançadas em sala e vídeo por faixa de intervalo - 2004 a 2008

Apresenta o quadro evolutivo com o percentual de obras lançadas em salas e no vídeo doméstico classificadas por faixas de intervalo em meses.

Número de obras com intervalos de 4 a 5 meses e 5 a 6 meses - 2004 a 2008

Apresenta o quadro evolutivo com o número de obras lançadas em salas e no vídeo classificadas por faixas de intervalo de 4 a 5 meses e 5 a 6 meses.

Comparativo de intervalos médios entre o lançamento em salas de exibição e no vídeo doméstico

Apresenta o comparativo de intervalos médios de acordo vários recortes: obras brasileiras, estrangeiras, maiores públicos, entre outros.

Faixa de intervalo cinema-vídeo em meses por percentual de cópias lançadas em salas

Apresenta o quadro comparativo do percentual de obras lançadas com intervalo entre as janelas de salas de exibição e vídeo doméstico, por faixas de intervalos em meses e pelo número de cópias no lançamento em salas.

Faixa de intervalo cinema-vídeo em meses por nº de cópias lançadas em salas

Apresenta o quadro comparativo da quantidade de obras com intervalo classificadas pelo número de cópias lançadas em salas e faixas de intervalo em meses.

Intervalo médio de lançamento cinema-vídeo por distribuidora em salas de exibição (tabela e gráfico)

Apresenta o quadro comparativo dos intervalos médios das distribuidoras responsáveis pelo lançamento em salas de mais de 10 obras.

Intervalo médio de lançamento cinema-vídeo por tipo de distribuidora em salas de exibição (tabela e gráfico)

Apresenta o quadro comparativo com o intervalo médio por tipo de distribuidora (major e independente) em salas.

Intervalo médio de lançamento cinema-vídeo por distribuidora no vídeo (tabela e gráfico)

Apresenta o quadro comparativo dos intervalos médios das distribuidoras responsáveis pelo lançamento em vídeo com mais de 10 obras lançadas.

Intervalo médio de lançamento cinema-vídeo por tipo de distribuidora no vídeo doméstico (tabela e gráfico)

Apresenta quadro comparativo com o intervalo médio dos lançamentos em salas e em vídeo por tipo de distribuidora (major e independente) no mercado de vídeo doméstico.

Número de obras lançadas por faixa de intervalo entre locação e varejo (gráfico)

Apresenta o número de obras com os respectivos intervalos entre os lançamentos rental e varejo.

Intervalo médio por distribuidora no vídeo de obras com lançamento em locação e varejo (tabela e gráfico)

Apresenta o quadro comparativo do intervalo médio entre o lançamento rental e varejo das distribuidoras com mais de cinco obras lançadas em vídeo doméstico.

Intervalo de lançamento em vídeo doméstico para locação e varejo (tabela e gráfico)

Apresenta o quadro comparativo do intervalo médio de lançamento entre rental e varejo por tipo de distribuidora (major e independente) com mais de cinco lançamentos em vídeo.

Obras lançadas no vídeo doméstico - locação e varejo (intervalo crescente)

Apresenta a listagem das obras lançadas em vídeo doméstico com o intervalo entre o lançamento em rental e varejo. Possibilita verificar os maiores e menores intervalos.

Intervalos entre as janelas cinema e vídeo dos 10 maiores lançamentos por número de cópias em salas de exibição (ordem decrescente)

Apresenta a listagem dos 10 maiores lançamentos em salas por número de cópias e respectivos intervalos entre janelas.

Intervalos entre as janelas cinema e vídeo, por público em salas (ordem decrescente dos 10 maiores)

Apresenta a listagem dos 10 maiores lançamentos em salas por público e respectivos intervalos entre janelas. Possibilita verificar os maiores e menores intervalos.

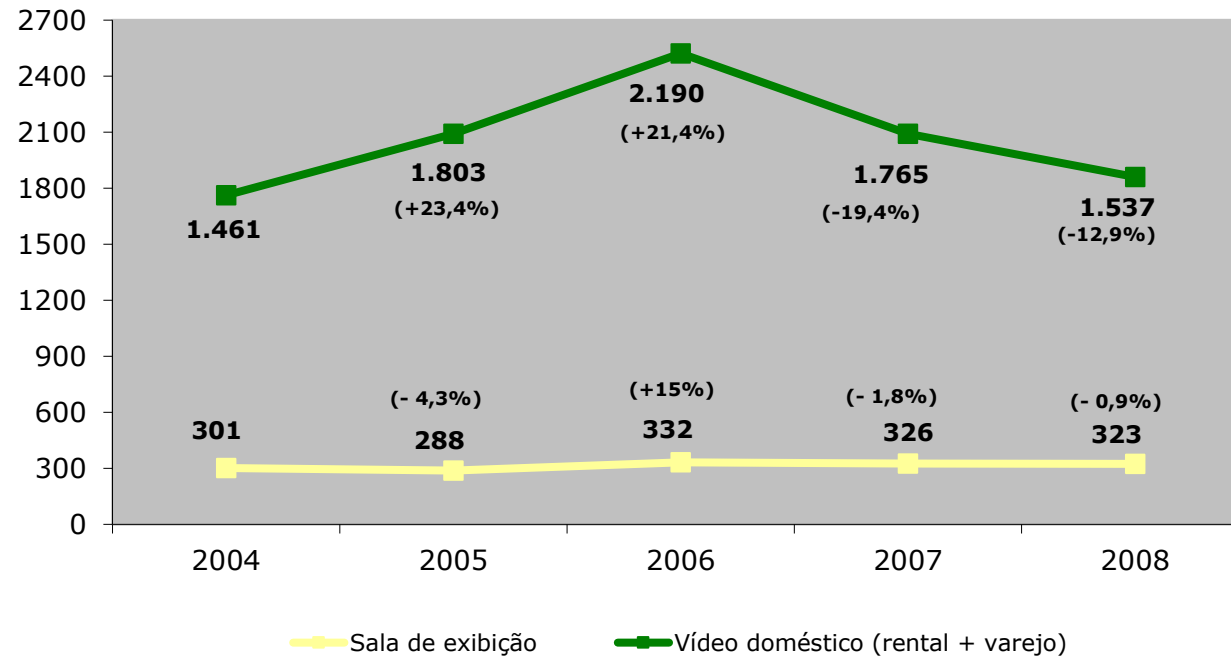
Intervalo de lançamentos em cinema e vídeo das obras brasileiras (intervalo crescente)

Apresenta a listagem das obras brasileiras com intervalo entre as janelas de salas e vídeo. Possibilita verificar os maiores e menores intervalos.

Relação de obras lançadas em vídeo doméstico e salas de exibição - Por intervalo praticado

Listagem das obras lançadas em salas de exibição e vídeo doméstico e respectivos intervalos entre janelas. Possibilita verificar os maiores e menores intervalos.

Obras lançadas em salas de exibição e vídeo doméstico - 2004 a 2008

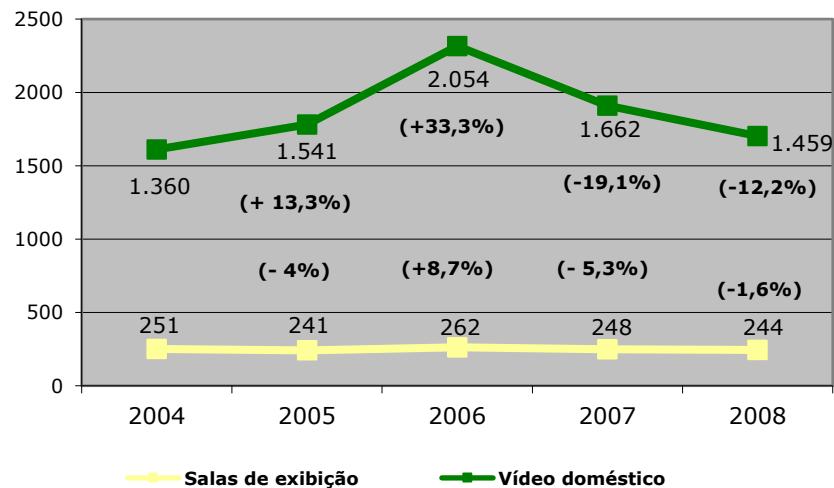


Fonte: Jornal do Vídeo, Filme B e apuração ANCINE

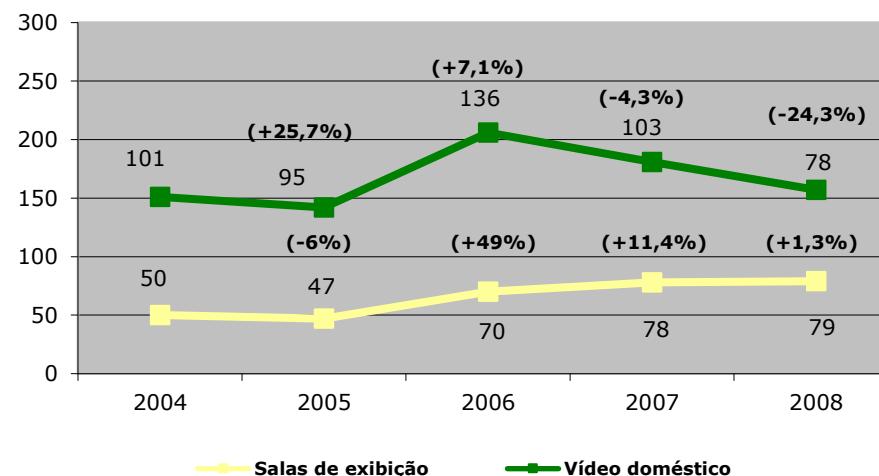
Obras estrangeiras e brasileiras lançadas em salas de exibição e vídeo doméstico - 2004 a 2008

	Salas de exibição			Vídeo doméstico		
	Estrangeiros	Brasileiros	% obras brasileiras	Estrangeiros	Brasileiros	% obras brasileiras
2004	251	50	16,6%	1.360	101	6,9%
2005	241	47	16,3%	1.541	95	5,3%
2006	262	70	21,1%	2.054	136	6,2%
2007	248	78	23,9%	1.662	103	5,8%
2008	244	79	24,4%	1.459	78	5,1%

Evolução dos lançamentos estrangeiros



Evolução dos lançamentos brasileiros

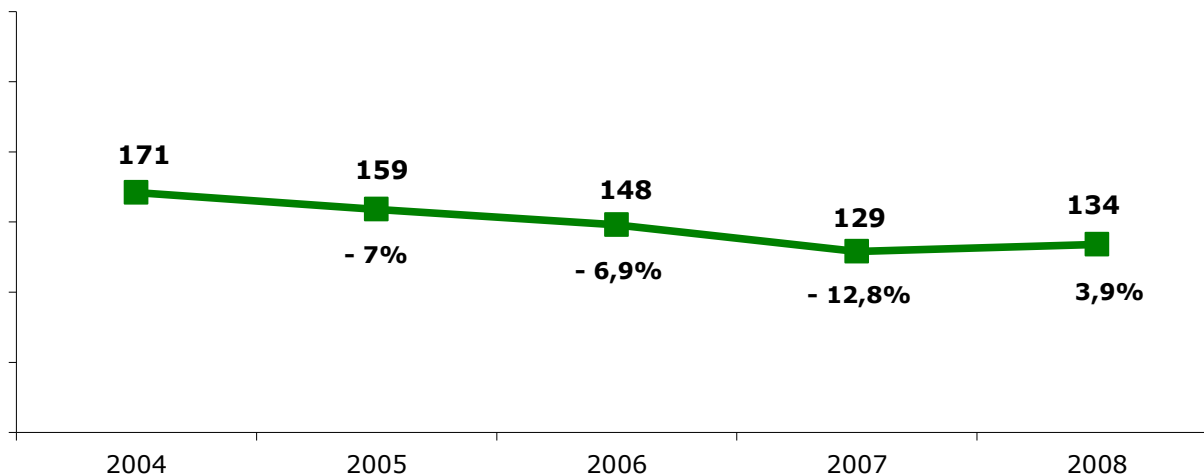


Fonte: Jornal do Vídeo, Filme B e apuração ANCINE

Intervalos médios do conjunto das obras analisadas - 2004 a 2008

	Nº de títulos analisados	Intervalo médio		Variação	
		Em dias	Em meses	Em dias	%
2004	210	171	5 meses e 21 dias	-	-
2005	173	159	5 meses e 9 dias	12 dias	-7,0%
2006	250	148	4 meses e 28 dias	11 dias	-6,9%
2007	197	129	4 meses e 9 dias	19 dias	-12,8%
2008	200	134	4 meses e 14 dias	5 dias	3,9%

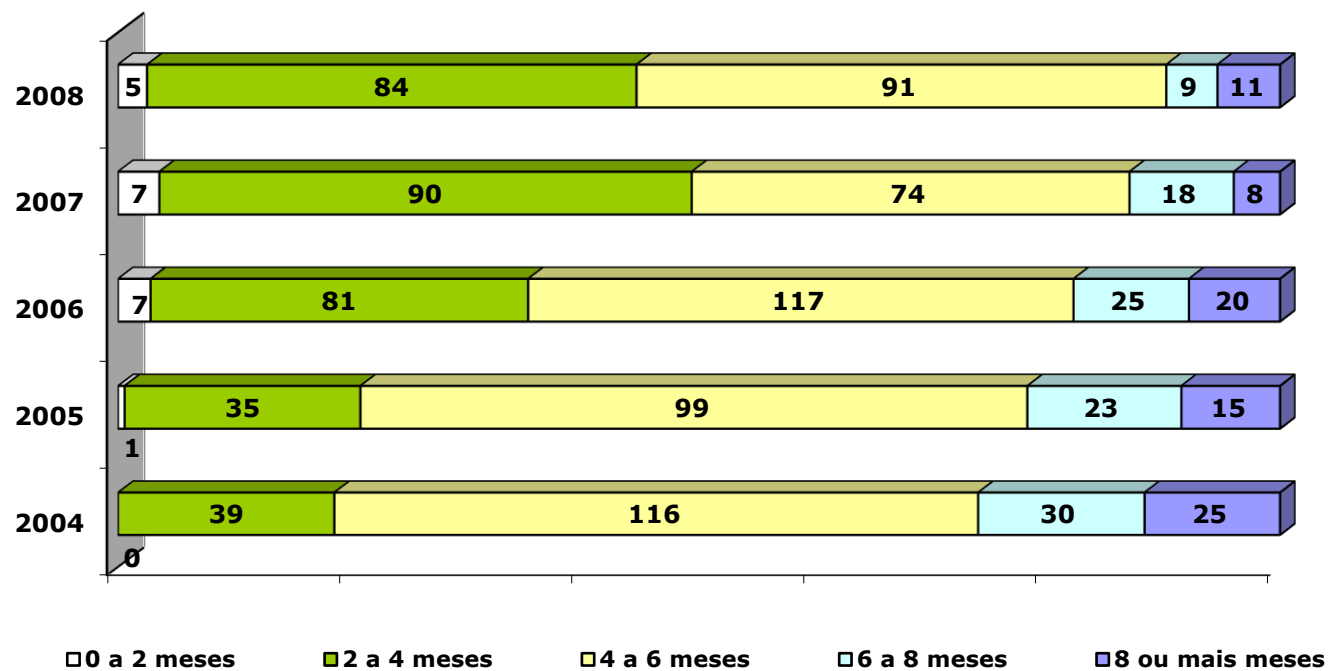
Intervalo médio (em dias)



O intervalo médio é a média aritmética do número de dias entre a data de estreia em salas de exibição e a data de lançamento no vídeo doméstico *rental* de cada um dos títulos analisados em um determinado ano.

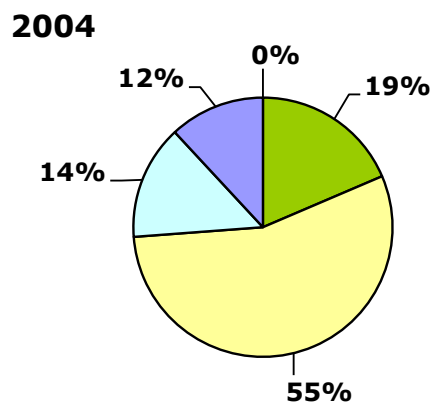
Fonte: Filme B, Jornal do Vídeo e apuração ANCINE

Número de obras por faixa de intervalo em meses - 2004 a 2008

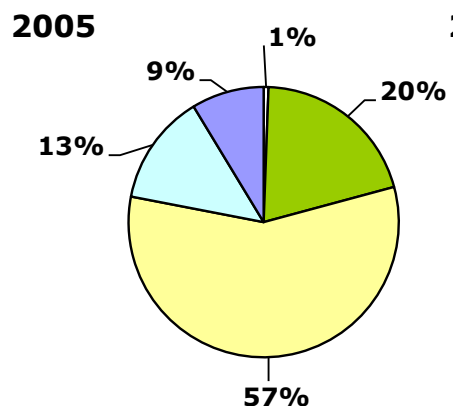


Fonte: Filme B, Jornal do Vídeo e Apuração ANCINE

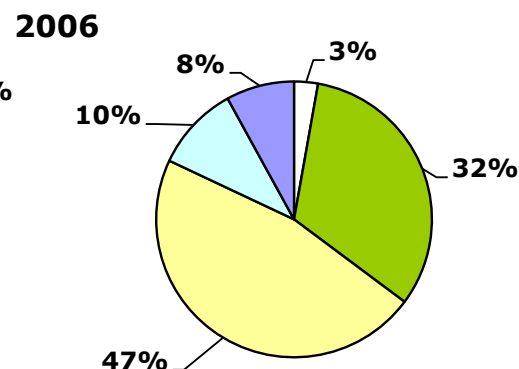
Percentual de obras por faixa de intervalo - 2004 a 2008



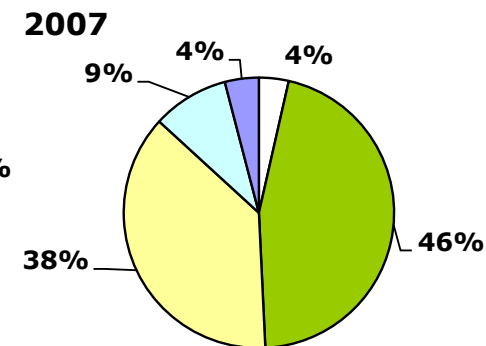
total: 210 obras



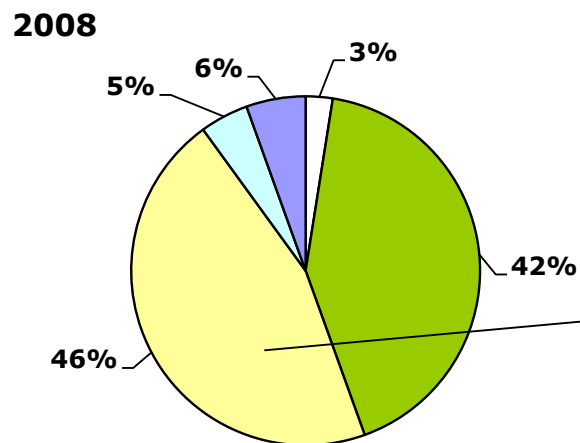
total: 173 obras



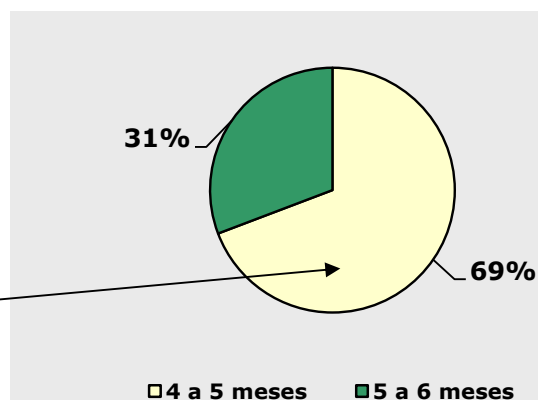
total: 250 obras



total: 197 obras



total: 200 obras



□ 4 a 5 meses ■ 5 a 6 meses

A seqüência de gráficos evidencia que as faixas de intervalos superiores a 2 e 4 meses vinham, desde 2005, tendo uma diminuição percentual.

Porém, em 2008, essa tendência mudou, e a faixa de 4 a 6 meses teve um aumento percentual, e passou a ser o intervalo com o maior número de obras, um total de 46% de toda a amostra. No gráfico ao lado, esse intervalo é desdobrado em faixas de 4 a 5 meses e 5 a 6 meses.

Essa mudança é uma das determinantes que fazem o intervalo médio em 2008 não seguir o processo decrescente dos outros anos.

□ 0 a 2 meses

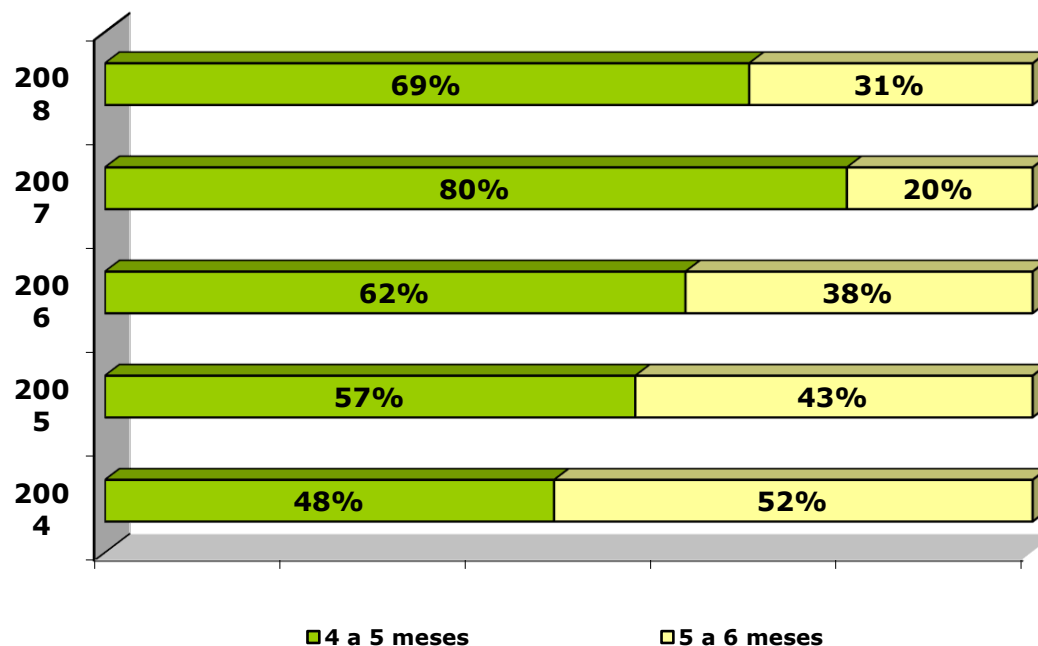
■ 2 a 4 meses

□ 4 a 6 meses

□ 6 a 8 meses

■ 8 ou mais meses

Número de obras com intervalos de 4 a 5 meses e 5 a 6 meses - 2004 a 2008

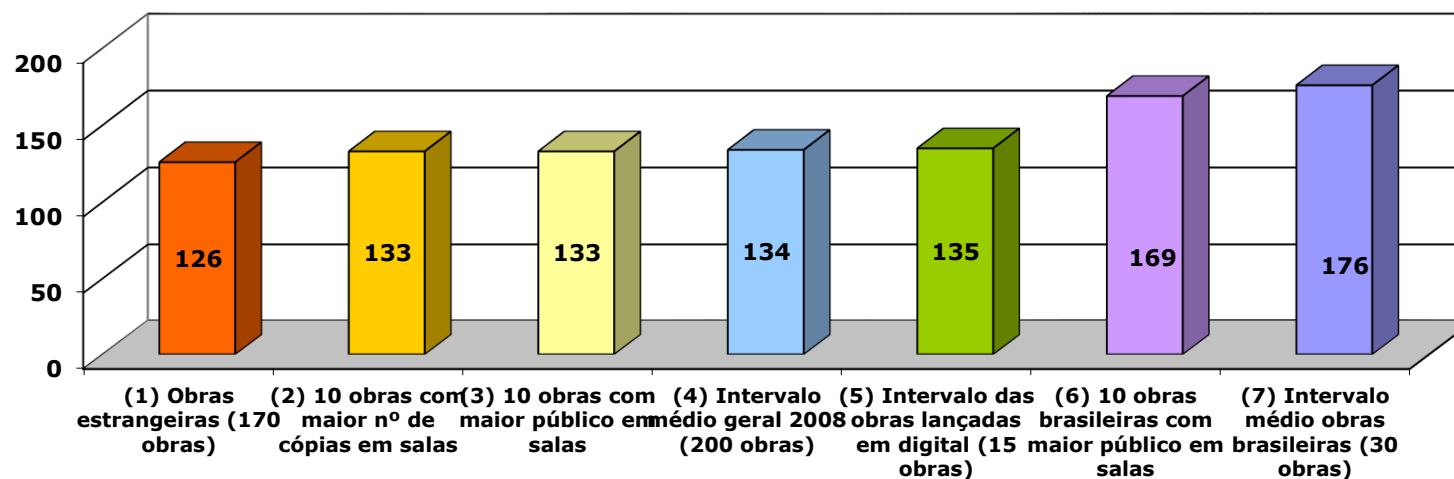


Conforme visto na página anterior, entre 2004 e 2007, a faixa de intervalo de 4 a 6 meses foi a que mais diminuiu. Ao desdobrar essa faixa nos intervalos de 4 a 5 meses e 5 a 6 meses, é possível notar que, até 2007, há um aumento gradativo no número de obras na faixa de 4 a 5 meses e uma diminuição das obras na faixa de 5 a 6 meses. Em 2008 essa tendência se inverte, contribuindo para que o intervalo médio em 2008 fosse maior do que no ano anterior. Das 200 obras em que foi possível calcular o intervalo entre janelas em 2008, 28 (14%) tiveram um intervalo entre 5 e 6 meses.

Fonte: Jornal do Vídeo, Filme B e apuração ANCINE

Comparativo de intervalos médios entre o lançamento em salas de exibição e no vídeo doméstico - 2008

Tipo de intervalo médio	Em dias	Em meses
(1) Obras estrangeiras (170 obras)	126	4 meses e 15 dias
(2) 10 obras com maior nº de cópias em salas	133	4 meses e 13 dias
(3) 10 obras com maior público em salas	133	4 meses e 13 dias
(4) Intervalo médio geral 2008 (200 obras)	134	4 meses e 14 dias
(5) Intervalo das obras lançadas em digital (15 obras)	135	4 meses e 16 dias
(6) 10 obras brasileiras com maior público em salas	169	5 meses e 19 dias
(7) Intervalo médio obras brasileiras (30 obras)	176	5 meses e 26 dias

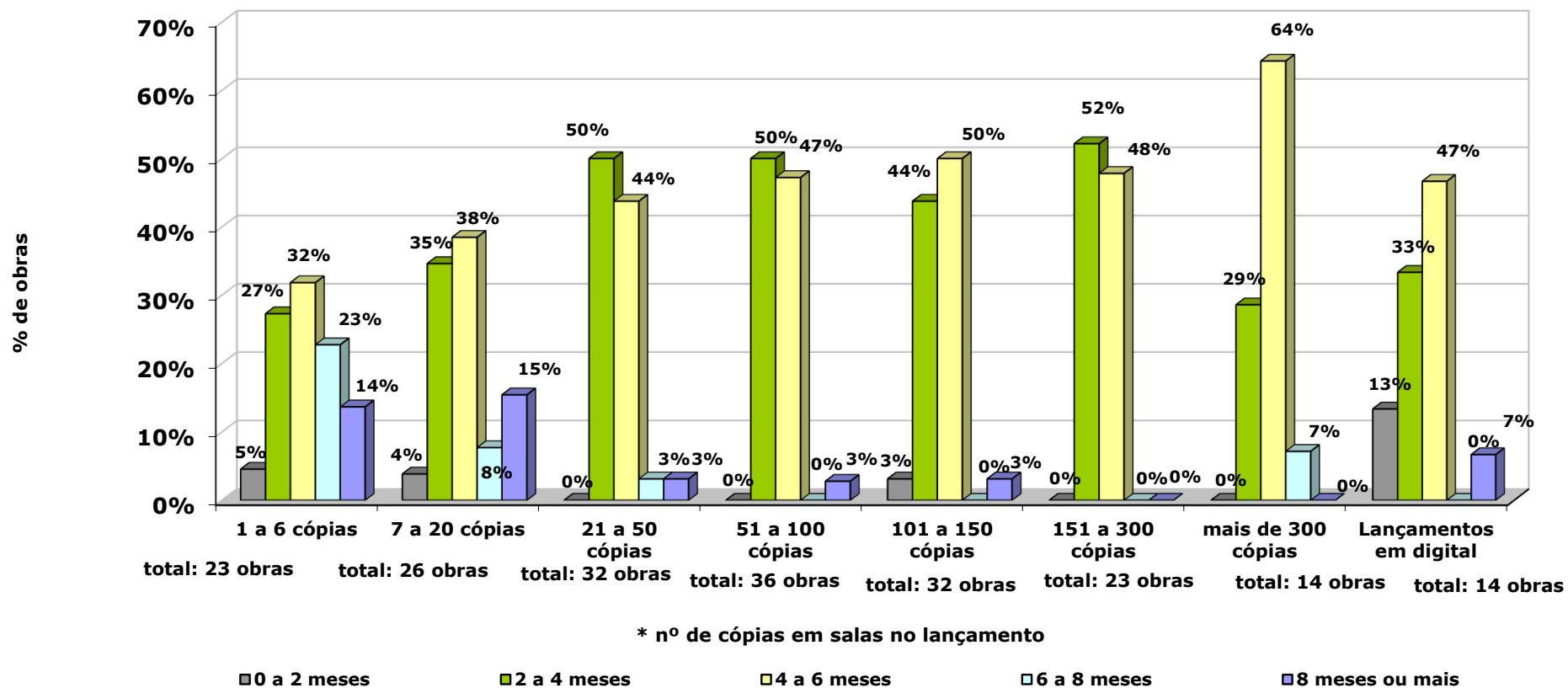


Este comparativo mostra a variação de intervalos médios de acordo com alguns recortes. O gráfico revela que as obras brasileiras - recortes (6) e (7) - têm um intervalo maior que a média geral de 134 dias. Entre as 10 obras com maior número de cópias no lançamento, as 10 com maior público e o universo das obras estrangeiras - recortes (1), (2) e (3), o panorama se inverte, com intervalos inferiores à média geral.

Dentro da amostra de 200 obras com intervalo entre janelas calculado, foram detectadas 15 obras lançadas em salas de exibição exclusivamente na versão digital, ou seja, sem cópias em película. Essas 15 obras (recorte 5), dentre as quais uma brasileira, tiveram um intervalo médio de 135 dias.

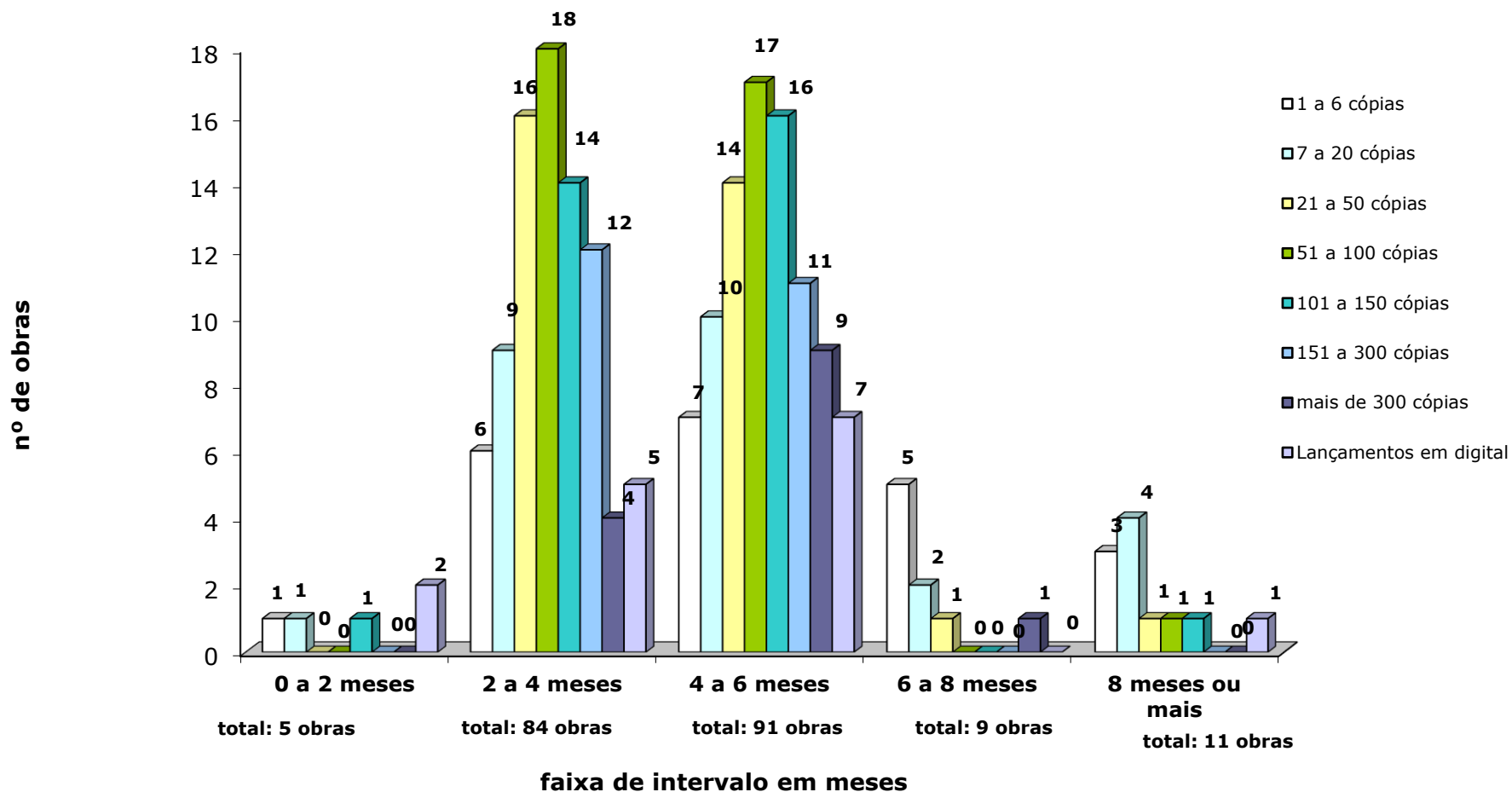
Fonte: Jornal do Vídeo, Filme B e apuração ANCINE

Faixa de intervalo cinema-vídeo em meses por percentual de cópias lançadas em salas - 2008



Fonte: Jornal do Vídeo, Filme B e apuração ANCINE

Faixa de intervalo cinema-vídeo em meses por nº de cópias lançadas em salas - 2008

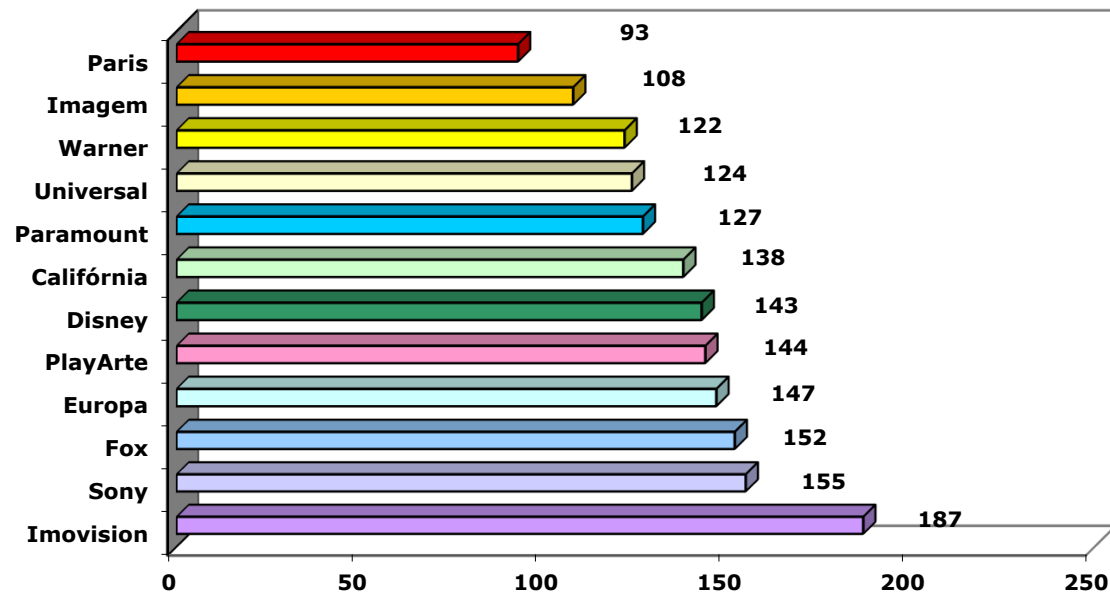


Fonte: Jornal do Vídeo, Filme B e apuração ANCINE

Intervalo médio por distribuidora em salas de exibição - 2008

(Distribuidoras com mais de 9 obras entre as 200 obras com intervalo entre janelas *rental*)

Distribuidor em salas	Total de lançamentos em salas	Intervalo médio (em dias)	Intervalo médio (em meses)
Imovision	13	187	6 meses e 7 dias
Sony	17	155	5 meses e 5 dias
Fox	23	152	5 meses e 2 dias
Europa	13	147	4 meses e 27 dias
PlayArte	17	144	4 meses e 24 dias
Disney	12	143	4 meses e 23 dias
Califórnia	11	138	4 meses e 18 dias
Paramount	17	127	4 meses e 7 dias
Universal	9	124	4 meses e 4 dias
Warner	11	122	4 meses e 2 dias
Imagem	22	108	3 meses e 18 dias
Paris	23	93	3 meses e 3 dias



Fonte: Jornal do Vídeo, Filme B e apuração ANCINE

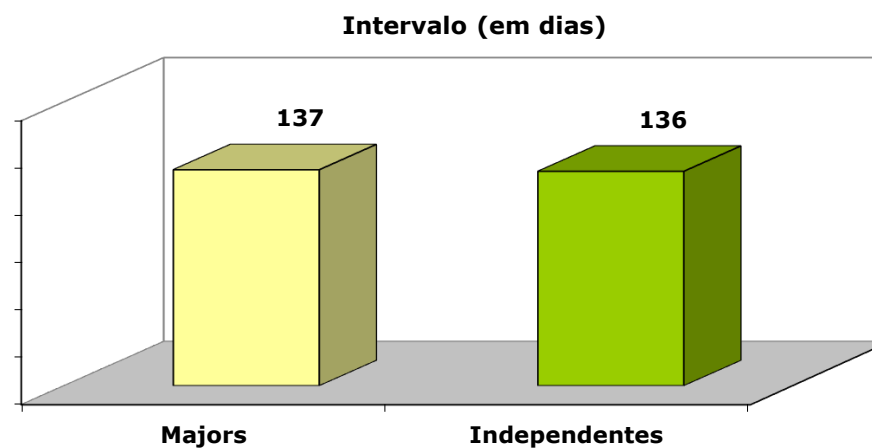
Intervalo médio de lançamento cinema-vídeo por tipo de distribuidora em salas de exibição - 2008

Distribuidoras *majors* em salas de exibição*

Distribuidora em salas	Intervalo médio (em dias)	Intervalo médio (em meses)
Sony	155	5 meses e 5 dias
Fox	152	5 meses e 2 dias
Disney	143	4 meses e 23 dias
Paramount	127	4 meses e 7 dias
Universal	124	4 meses e 4 dias
Warner	122	4 meses e 2 dias

Distribuidoras independentes em salas de exibição*

Distribuidora em salas	Intervalo médio (em dias)	Intervalo médio (em meses)
Imovision	187	6 meses e 7 dias
Europa	147	4 meses e 27 dias
PlayArte	144	4 meses e 24 dias
Califórnia	138	4 meses e 18 dias
Imagem	108	3 meses e 18 dias
Paris	93	3 meses e 3 dias



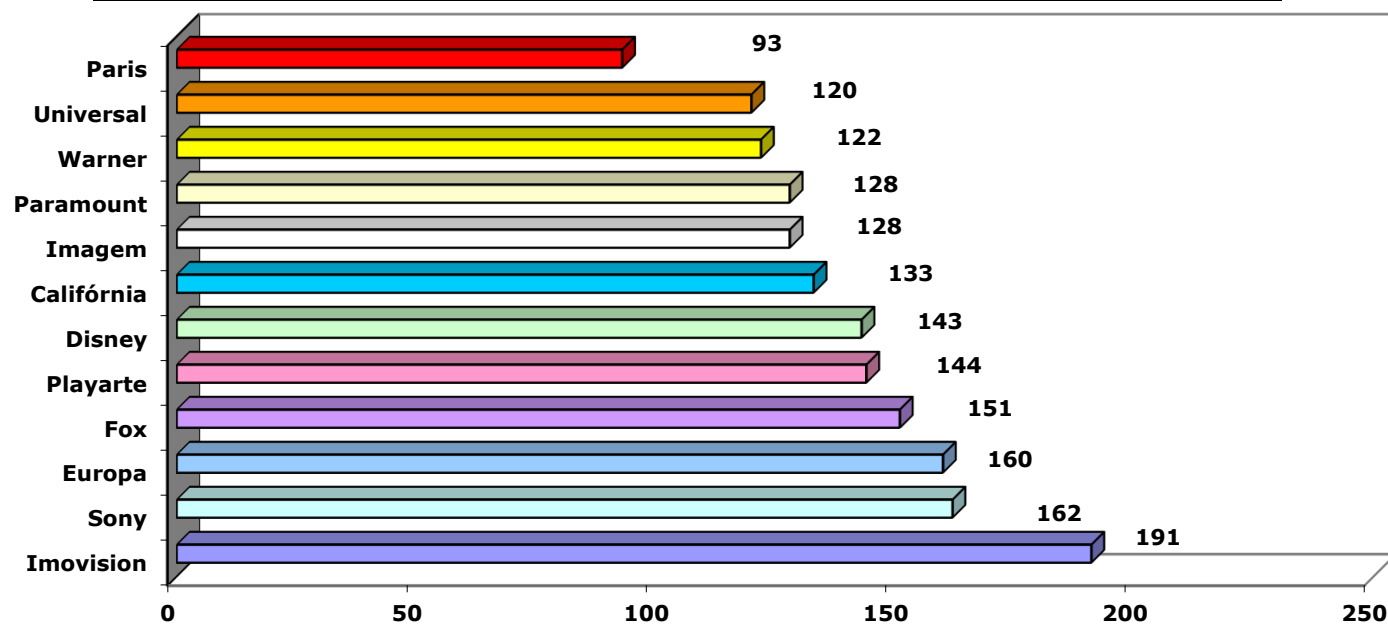
* Distribuidoras com mais de 9 obras entre as 200 com intervalo entre janelas *rental*.

Fonte: Jornal do Vídeo, Filme B e apuração ANCINE

Intervalo médio por distribuidora no vídeo - 2008

(distribuidoras com mais de 10 obras entre as 200 com intervalo entre janelas *rental*)

Distribuidor no vídeo	Total de lançamentos no vídeo	Intervalo médio (em dias)	Intervalo médio (em meses)
Imovision	16	191	6 meses e 11 dias
Sony	15	162	5 meses e 12 dias
Europa	16	160	5 meses e 10 dias
Fox	25	151	5 meses e 1 dia
Playarte	17	144	4 meses e 24 dias
Disney	12	143	4 meses e 23 dias
Califórnia	10	133	4 meses e 13 dias
Imagem	17	128	4 meses e 8 dias
Paramount	17	128	4 meses e 8 dias
Warner	11	122	4 meses e 2 dias
Universal	10	120	4 meses
Paris	23	93	3 meses e 3 dias



Fonte: Jornal do Vídeo, Filme B e apuração ANCINE

Intervalo médio de lançamento cinema-vídeo por tipo de distribuidora no vídeo doméstico - 2008

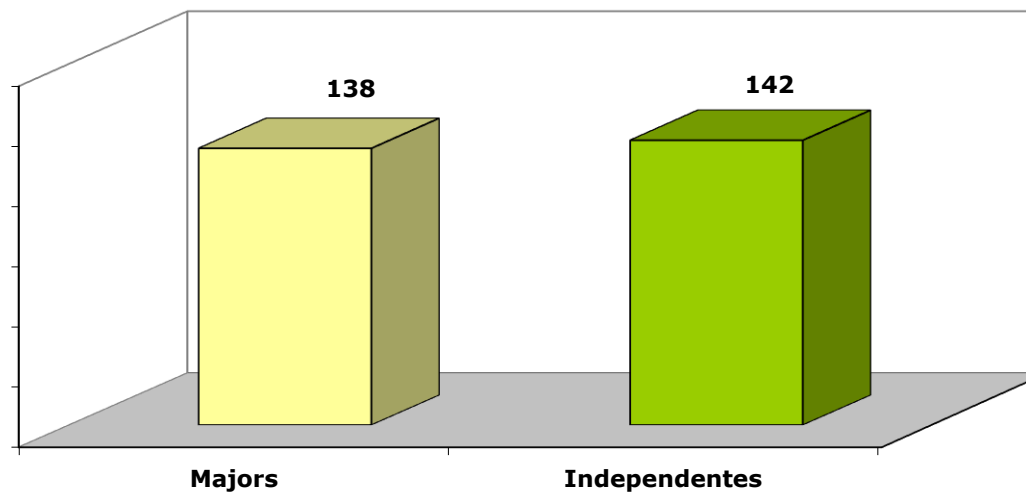
Distribuidoras *majors* no vídeo*

Distribuidora no vídeo	Intervalo médio (em dias)	Intervalo médio (em meses)
Sony	162	5 meses e 12 dias
Fox	151	5 meses e 1 dia
Disney	143	4 meses e 23 dias
Paramount	128	4 meses e 8 dias
Warner	122	4 meses e 2 dias
Universal	120	4 meses

Distribuidoras independentes no vídeo*

Distribuidora no vídeo	Intervalo médio (em dias)	Intervalo médio (em meses)
Imovision	191	6 meses e 11 dias
Europa	160	5 meses e 10 dias
Playarte	144	4 meses e 24 dias
Califórnia	133	4 meses e 13 dias
Imagem	128	4 meses e 8 dias
Paris	93	3 meses e 3 dias

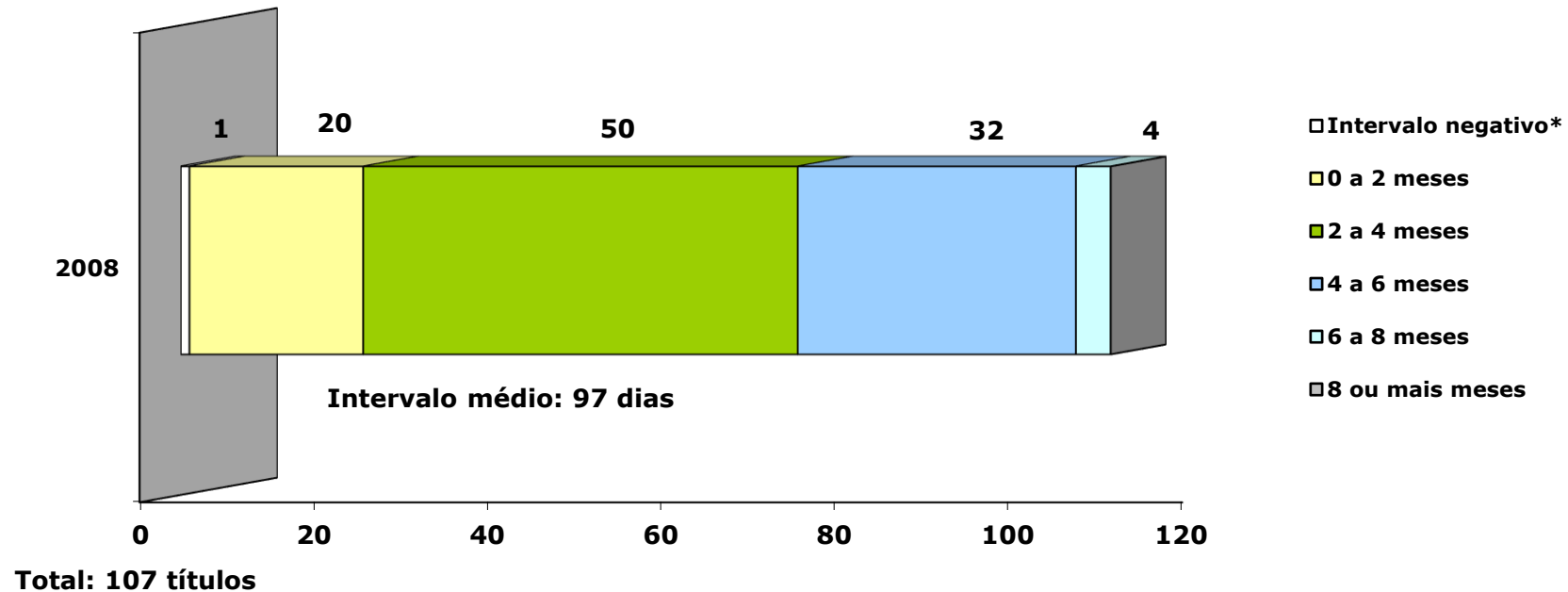
Intervalo (em dias)



* Distribuidoras com mais de 10 obras entre as 200 com intervalo entre janelas *rental*.

Fonte: Jornal do Vídeo, Filme B e apuração ANCINE

Número de obras por faixa de intervalo entre *rental* e varejo - 2008



Entre as 200 obras analisadas nesse estudo, foi possível identificar 107 obras que dispunham de datas de lançamento no vídeo doméstico nas modalidades *rental* e varejo. Essa amostragem permite que seja elaborado um estudo mais específico do intervalo que existe entre o lançamento no *rental* (venda para

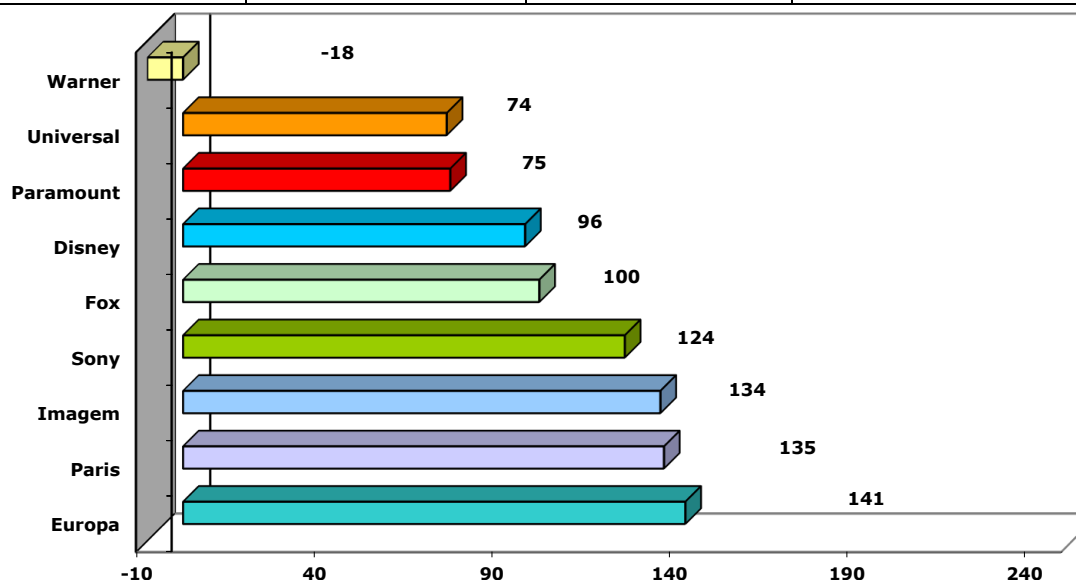
* O único título com intervalo negativo Rede de mentiras, distribuído pela Warner, teve seu lançamento no varejo com data anterior ao lançamento em *rental*.

Fonte: Jornal do Vídeo, Filme B e apuração ANCINE

Intervalo médio por distribuidora no vídeo de obras com lançamento *rental* e varejo - 2008

(distribuidoras com mais de 8 obras lançadas nas duas modalidades)

Distribuidor no vídeo	Total de lançamentos com data RENTAL e VAREJO	Intervalo médio entre rental e varejo (em dias)	Intervalo médio entre rental e varejo (em meses)
Europa	8	141	4 meses e 21 dias
Paris	16	135	4 meses e 15 dias
Imagem	11	134	4 meses e 14 dias
Sony	7	124	4 meses e 4 dias
Fox	17	100	3 meses e 10 dias
Disney	9	96	3 meses e 6 dias
Paramount	15	75	2 meses e 15 dias
Universal	8	74	2 meses e 14 dias
Warner	11	-18	-



Diferente da maioria das distribuidoras de vídeo doméstico, a Warner lança suas obras no *rental* e no varejo quase sempre simultaneamente, sem intervalos. Além disso, um de seus lançamentos do ano de 2008 foi primeiramente direcionado para o mercado de varejo, e só depois vendido para videolocadoras. Isso fez com que o intervalo médio dessa distribuidora ficasse negativo: -18.

Fonte: Jornal do Vídeo, Filme B e apuração ANCINE

Intervalo de lançamento em vídeo doméstico para locação e varejo - 2008

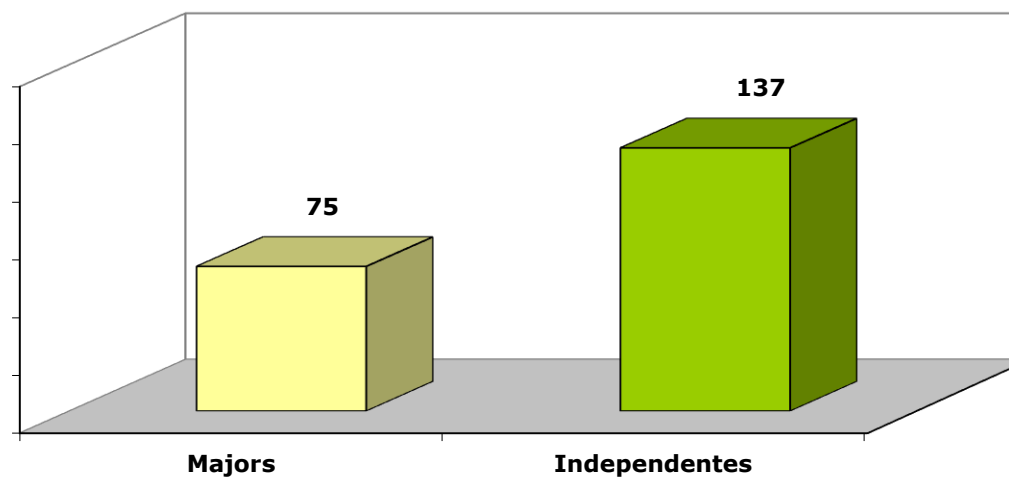
Distribuidoras *majors* no vídeo

Distribuidora no vídeo	Intervalo médio (em dias)	Intervalo médio (em meses)
Sony	124	4 meses e 4 dias
Fox	100	3 meses e 10 dias
Disney	96	3 meses e 6 dias
Paramount	75	2 meses e 15 dias
Universal	74	2 meses e 14 dias
Warner	-18	-

Distribuidoras independentes no vídeo

Distribuidora no vídeo	Intervalo médio (em dias)	Intervalo médio (em meses)
Europa	141	4 meses e 21 dias
Imagem	134	4 meses e 14 dias
Paris	135	4 meses e 15 dias

Intervalo médio



Fonte: Jornal do Vídeo, Filme B e apuração ANCINE

Obras lançadas no vídeo doméstico *rental* e varejo (intervalo crescente) - 2008

Intervalo médio entre rental e varejo	97	3 meses e 7 dias
--	-----------	-------------------------

Nº	Título no Brasil	País	Vídeo doméstico			Intervalo RENTAL x VAREJO	
			Distribuidora	Data Rental	Data Varejo	Em dias	Em meses
1	Rede de Mentiras	Estados Unidos	Warner	26/03/2009	19/02/2009	-35	-
2	10.000 a.C	Estados Unidos	Warner	24/07/2008	24/07/2008	0	-
3	A Múmia - Tumba do Imperador Draçã	Estados Unidos	Universal	19/11/2008	19/11/2008	0	-
4	Agente 86	Estados Unidos	Warner	09/10/2008	09/10/2008	0	-
5	Antes de Partir	Estados Unidos	Warner	10/07/2008	10/07/2008	0	-
6	Batman - O Cavaleiro das Trevas	Estados Unidos	Warner	08/12/2008	08/12/2008	0	-
7	Bezerra de Menezes - O Diário de um Espírito	Brasil	Fox	04/03/2009	04/03/2009	0	-
8	Eu sou a Lenda	Estados Unidos	Warner	15/05/2008	15/05/2008	0	-
9	Homem de Ferro	Estados Unidos	Paramount	19/09/2008	19/09/2008	0	-
10	Horton e o Mundo dos Quem!	Estados Unidos	Fox	01/10/2008	01/10/2008	0	-
11	Indiana Jones e o Reino da Caveira de Cristal	Estados Unidos	Paramount	03/10/2008	03/10/2008	0	-
12	Kung Fu Panda	Estados Unidos	Paramount	21/11/2008	21/11/2008	0	-
13	Madagascar 2	Estados Unidos	Paramount	03/04/2009	03/04/2009	0	-
14	Marley & Eu	Estados Unidos	Fox	06/05/2009	06/05/2009	0	-
15	Noites de Tormenta	Estados Unidos	Warner	22/01/2009	22/01/2009	0	-
16	RocknRolla - A Grande Roubada	Estados Unidos	Warner	05/02/2009	05/02/2009	0	-
17	Rolling Stones - Shine a Light	Estados Unidos	Imagem	29/07/2008	29/07/2008	0	-
18	Speed Racer	Estados Unidos	Warner	25/09/2008	25/09/2008	0	-
19	Sweeney Todd: O barbeiro demoníaco da Rua Fleet	Estados Unidos	Warner	05/06/2008	05/06/2008	0	-
20	Uma Chamada Perdida	Estados Unidos	Warner	21/08/2008	21/08/2008	0	-
21	Jogos do Poder	Estados Unidos	Universal	30/07/2008	24/09/2008	56	1 mês e 26 dias
22	Linha de Passe	Brasil	Universal	21/01/2009	01/04/2009	70	2 meses e 10 dias
23	Hellboy II - O Exército Dourado	Estados Unidos / Alemanha	Universal	17/12/2008	01/03/2009	74	2 meses e 14 dias
24	A Lenda do Tesouro Perdido - Livro dos Searedos	Estados Unidos	Disney	21/05/2008	06/08/2008	77	2 meses e 17 dias
25	Meu Nome é Taylor, Drillbit Taylor	Estados Unidos	Paramount	25/08/2008	10/11/2008	77	2 meses e 17 dias
26	Trovão Tropical	Estados Unidos / Alemanha	Paramount	29/12/2008	16/03/2009	77	2 meses e 17 dias
27	Cloverfield - Monstro	Estados Unidos	Paramount	23/06/2008	09/09/2008	78	2 meses e 18 dias
28	Onde os Fracos Não Têm Vez	Estados Unidos	Paramount	23/06/2008	09/09/2008	78	2 meses e 18 dias
29	Coisas que Perdemos pelo Caminho	Estados Unidos	Paramount	28/04/2008	21/07/2008	84	2 meses e 24 dias
30	Controle Absoluto	Estados Unidos	Paramount	02/02/2009	27/04/2009	84	2 meses e 24 dias
31	A Ilha da Imaginação	Estados Unidos	Universal	05/11/2008	01/02/2009	88	2 meses e 28 dias
32	Alvin e os Esquilos	Estados Unidos	Fox	09/04/2008	08/07/2008	90	3 meses
33	Arquivo X - Eu Quero Acreditar	Estados Unidos / Canadá	Fox	03/12/2008	04/03/2009	91	3 meses e 1 dia
34	Chega de Saudade	Brasil	Disney	06/08/2008	05/11/2008	91	3 meses e 1 dia
35	Ensaio Sobre a Cegueira	Brasil / Canadá / Japão	Fox	07/01/2009	08/04/2009	91	3 meses e 1 dia
36	Fim dos Tempos	Estados Unidos	Fox	05/11/2008	04/02/2009	91	3 meses e 1 dia

Obras lançadas no vídeo doméstico *rental* e varejo (intervalo crescente) - 2008

Intervalo médio entre rental e varejo	97	3 meses e 7 dias
--	-----------	-------------------------

Nº	Título no Brasil	País	Vídeo doméstico			Intervalo RENTAL x VAREJO	
			Distribuidora	Data Rental	Data Varejo	Em dias	Em meses
37	Imagens do Além	Estados Unidos	Fox	20/08/2008	19/11/2008	91	3 meses e 1 dia
38	Jogos Mortais V	Estados Unidos	Disney	11/02/2009	13/05/2009	91	3 meses e 1 dia
39	O Guerreiro Didi e a Ninja Lili	Brasil	Disney	03/12/2008	04/03/2009	91	3 meses e 1 dia
40	O Olho do Mal	Estados Unidos	Paramount	21/07/2008	20/10/2008	91	3 meses e 1 dia
41	Polaróides Urbanas	Brasil	Disney	02/07/2008	01/10/2008	91	3 meses e 1 dia
42	Sangue Negro	Estados Unidos	Disney	02/07/2008	01/10/2008	91	3 meses e 1 dia
43	Treinando o Papai	Estados Unidos	Disney	06/08/2008	05/11/2008	91	3 meses e 1 dia
44	Vestida Para Casar	Estados Unidos	Fox	04/06/2008	03/09/2008	91	3 meses e 1 dia
45	O Procurado	Estados Unidos / Alemanha	Universal	26/11/2008	01/03/2009	95	3 meses e 5 dias
46	Três Vezes Amor	Estados Unidos	Universal	27/08/2008	01/12/2008	96	3 meses e 6 dias
47	As Crônicas de Spiderwick	Estados Unidos	Paramount	05/08/2008	10/11/2008	97	3 meses e 7 dias
48	Na Natureza Selvagem	Estados Unidos	Paramount	20/05/2008	25/08/2008	97	3 meses e 7 dias
49	O Caçador de Pipas	Estados Unidos	Paramount	20/05/2008	25/08/2008	97	3 meses e 7 dias
50	As Crônicas de Nárnia - Príncipe Caspian	Estados Unidos	Disney	05/11/2008	11/02/2009	98	3 meses e 8 dias
51	Jogo de Amor em Las Vegas	Estados Unidos	Fox	15/10/2008	21/01/2009	98	3 meses e 8 dias
52	Os Reis da Rua	Estados Unidos	Fox	03/09/2008	10/12/2008	98	3 meses e 8 dias
53	Última Parada 174	Brasil	Paramount	16/02/2009	26/05/2009	99	3 meses e 9 dias
54	Um Beijo Roubado	Hong Kong	Europa	18/08/2008	03/12/2008	107	3 meses e 17 dias
55	O Incrível Hulk	Estados Unidos	Universal	15/10/2008	01/02/2009	109	3 meses e 19 dias
56	Busca Implacável	França	Fox	04/02/2009	27/05/2009	112	3 meses e 22 dias
57	Hancock	Estados Unidos	Sony	12/11/2008	04/03/2009	112	3 meses e 22 dias
58	Jumper	Inglaterra	Fox	16/07/2008	05/11/2008	112	3 meses e 22 dias
59	Juno	Estados Unidos	Paris	25/06/2008	15/10/2008	112	3 meses e 22 dias
60	Missão Babilônia	Estados Unidos	Fox	21/01/2009	13/05/2009	112	3 meses e 22 dias
61	Ponto de Vista	Estados Unidos	Sony	20/08/2008	10/12/2008	112	3 meses e 22 dias
62	Sicko - SOS Saúde	Estados Unidos	Europa	16/07/2008	05/11/2008	112	3 meses e 22 dias
63	O Escafandro e a Borboleta	França / Estados Unidos	Europa	15/12/2008	09/04/2009	115	3 meses e 25 dias
64	Um Amor Para Toda a Vida	Estados Unidos	Paris	21/08/2008	16/12/2008	117	3 meses e 27 dias
65	Na Mira do Chefe	Inglaterra	Paris	14/01/2009	13/05/2009	119	3 meses e 29 dias
66	O Melhor Amigo da Noiva	Estados Unidos	Sony	08/10/2008	04/02/2009	119	3 meses e 29 dias
67	Romance	Brasil	Disney	11/02/2009	10/06/2009	119	3 meses e 29 dias
68	Desaparecidos	Estados Unidos	Paris	23/04/2008	21/08/2008	120	4 meses
69	Meu Nome Não É Johnny	Brasil	Sony	17/06/2008	15/10/2008	120	4 meses
70	P2 - Sem Saída	Estados Unidos	Paris	16/04/2008	14/08/2008	120	4 meses
71	Um Plano Brilhante	Inglaterra / Luxemburgo	Paris	23/07/2008	20/11/2008	120	4 meses
72	Um Segredo Entre Nós	Estados Unidos	Focus	08/01/2009	13/05/2009	125	4 meses e 5 dias

Obras lançadas no vídeo doméstico *rental* e varejo (intervalo crescente) - 2008

Intervalo médio entre rental e varejo	97	3 meses e 7 dias
--	-----------	-------------------------

Nº	Título no Brasil	País	Vídeo doméstico			Intervalo RENTAL x VAREJO	
			Distribuidora	Data Rental	Data Varejo	Em dias	Em meses
73	Cleópatra	Brasil	Flashstar	10/09/2008	14/01/2009	126	4 meses e 6 dias
74	O Grande Dave	Estados Unidos	Fox	19/11/2008	25/03/2009	126	4 meses e 6 dias
75	Os Seis Signos da Luz	Estados Unidos	Fox	14/05/2008	17/09/2008	126	4 meses e 6 dias
76	Traídos Pelo Destino	Estados Unidos	Paris	16/07/2008	20/11/2008	127	4 meses e 7 dias
77	Zohan - O Agente Bom de Corte	Estados Unidos	Sony	07/01/2009	14/05/2009	127	4 meses e 7 dias
78	O Advogado do Terror	França	Imagem	26/11/2008	06/04/2009	131	4 meses e 11 dias
79	Maldita Sorte	Estados Unidos	Sony	01/07/2008	19/11/2008	141	4 meses e 21 dias
80	Meu Monstro de Estimação	Estados Unidos	Sony	01/07/2008	19/11/2008	141	4 meses e 21 dias
81	Não Estou Lá	Estados Unidos	Europa	17/06/2008	05/11/2008	141	4 meses e 21 dias
82	Nem Por Cima do Meu Cadáver	Estados Unidos	Paris	23/12/2008	13/05/2009	141	4 meses e 21 dias
83	Estômago	Brasil	Europa	15/12/2008	07/05/2009	143	4 meses e 23 dias
84	Fay Grim	Estados Unidos / Alemanha	Paris	13/11/2008	08/04/2009	146	4 meses e 26 dias
85	Quebrando Regras	Estados Unidos	Paris	13/11/2008	08/04/2009	146	4 meses e 26 dias
86	Amar... Não tem Preço	França	Imagem	25/09/2008	19/02/2009	147	4 meses e 27 dias
87	Um Sonho Dentro de Um Sonho	Estados Unidos	Imagem	17/07/2008	11/12/2008	147	4 meses e 27 dias
88	O Som do Coração	Estados Unidos	Europa	10/06/2008	05/11/2008	148	4 meses e 28 dias
89	Space Chimps - Micos no Espaço	Estados Unidos	Paris	16/12/2008	13/05/2009	148	4 meses e 28 dias
90	O Reino Proibido	Estados Unidos	Swen	19/11/2008	19/04/2009	151	5 meses e 1 dia
91	Apenas Uma Vez	Irlanda	Swen	13/08/2008	13/01/2009	153	5 meses e 3 dias
92	A Força da Amizade	Estados Unidos	Paris	17/09/2008	18/02/2009	154	5 meses e 4 dias
93	Maus Hábitos	México	Paris	22/10/2008	25/03/2009	154	5 meses e 4 dias
94	O Verdadeiro Amor	Estados Unidos	Paris	17/09/2008	18/02/2009	154	5 meses e 4 dias
95	Quatro Minutos	Alemanha	Paris	22/10/2008	25/03/2009	154	5 meses e 4 dias
96	Atos que Desafiam a Morte	Inglaterra / Austrália	Imagem	25/06/2008	27/11/2008	155	5 meses e 5 dias
97	Efeito Dominó	Alemanha	Imagem	11/09/2008	19/02/2009	161	5 meses e 11 dias
98	O Nevoeiro	Estados Unidos	Paris	15/10/2008	25/03/2009	161	5 meses e 11 dias
99	A Outra	Estados Unidos / Inglaterra	Imagem	02/10/2008	18/03/2009	167	5 meses e 17 dias
100	Mulheres Sexo Verdades Mentiras	Brasil	Imagem	11/12/2008	27/05/2009	167	5 meses e 17 dias
101	O Diário de uma Babá	Estados Unidos	Imagem	10/04/2008	24/09/2008	167	5 meses e 17 dias
102	Caçadores de Dragões	França	Imagem	03/12/2008	27/05/2009	175	5 meses e 25 dias
103	Promessas de um Cara de Pau	Estados Unidos	Imagem	03/12/2008	27/05/2009	175	5 meses e 25 dias
104	A Espiã	Holanda	Europa	08/05/2008	05/11/2008	181	6 meses e 1 dia
105	À Procura da Vingança	Estados Unidos	Europa	09/07/2008	07/01/2009	182	6 meses e 2 dias
106	Espartalhões	Estados Unidos	Fox	06/08/2008	04/02/2009	182	6 meses e 2 dias
107	Sex and the City - O Filme	Estados Unidos	PlayArte	08/10/2008	20/05/2009	224	7 meses e 14 dias

Fonte: Jornal do Vídeo, Filme B e apuração ANCINE

Intervalos dos 10 maiores lançamentos por número de cópias em salas de exibição 2008 (ordem decrescente)

Intervalo médio	133 dias	4 meses e 13 dias
------------------------	-----------------	--------------------------

Nº	Título no Brasil	Diretor	País	Salas de exibição					Vídeo doméstico		Intervalo Praticado		
				Distribuidor	Data da Estreia	Cópias	Renda (R\$)	Público	Distribuidor	Data de lançamento	Base de cálculo	Em dias	Em meses
1	Indiana Jones e o Reino da Caveira de Cristal	Steven Spielberg	Estados Unidos	Paramount	22/05/2008	545	21.796.813,00	2.477.300	Paramount	03/10/2008	Rental	134	4 Meses e 14 dias
2	Speed Racer	Andy e Larry Wachowski	Estados Unidos	Warner	09/05/2008	545	7.173.949,00	890.278	Warner	25/09/2008	Rental	139	4 Meses e 19 dias
3	Madagascar 2	E. Darnell, T. McGrath	Estados Unidos	Sony	12/12/2008	501	27.333.375,00	3.559.408	Paramount	03/04/2009	Rental	112	3 Meses e 22 dias
4	Batman - O Cavaleiro das Trevas	Christopher Nolan	Estados Unidos	Warner	18/07/2008	500	32.710.259,00	4.023.063	Warner	08/12/2008	Rental	143	4 Meses e 23 dias
5	Homem de Ferro	Jon Favreau	Estados Unidos	Paramount	30/04/2008	500	23.372.967,00	2.806.570	Paramount	19/09/2008	Rental	142	4 Meses e 22 dias
6	As Crônicas de Nárnia - Príncipe Caspian	Andrew Adamson	Estados Unidos	Disney	30/05/2008	471	12.239.466,00	1.615.225	Disney	05/11/2008	Rental	159	5 Meses e 9 dias
7	A Múmia - Tumba do Imperador Dragão	Rob Cohen	Estados Unidos	Universal	01/08/2008	420	17.552.573,00	2.226.087	Universal	19/11/2008	Rental	110	3 Meses e 20 dias
8	Kung Fu Panda	M. Osborne, J. Stevenson	Estados Unidos	Paramount	04/07/2008	404	26.889.234,00	3.804.841	Paramount	21/11/2008	Rental	140	4 Meses e 20 dias
9	007 - Quantum of Solace	Marc Forster	Estados Unidos / Inglaterra	Sony	07/11/2008	401	16.306.768,00	1.849.586	Fox	24/03/2009	Rental	137	4 Meses e 17 dias
10	Eu sou a Lenda	Francis Lawrence	Estados Unidos	Warner	18/01/2008	400	18.381.847,00	2.220.696	Warner	15/05/2008	Rental	118	3 Meses e 28 dias

Fonte: Database Filme B 2008, Jornal do Vídeo e apuração ANCINE

Intervalo dos 10 maiores públicos em salas de exibição 2008 (ordem decrescente)

Intervalo médio	133 dias	4 meses e 13 dias
------------------------	-----------------	--------------------------

Nº	Título no Brasil	Diretor	País	Sala de exibição				Público	Vídeo doméstico		Intervalo praticado		
				Distribuidor	Data da Estreia	Cópias	Renda (R\$)		Distribuidor	Data de lançamento	Base de cálculo	Em dias	Em meses
1	Batman - O Cavaleiro das Trevas	Christopher Nolan	Estados Unidos	Warner	18/07/2008	500	32.710.259,00	4.023.063	Warner	08/12/2008	Rental	143	4 meses e 23 dias
2	Kung Fu Panda	M. Osborne, J. Stevenson	Estados Unidos	Paramount	04/07/2008	404	26.889.234,00	3.804.841	Paramount	21/11/2008	Rental	140	4 meses e 20 dias
3	Madagascar 2	E. Darnell, T. McGrath	Estados Unidos	Sony	12/12/2008	501	27.333.375,00	3.559.408	Paramount	03/04/2009	Rental	112	3 meses e 22 dias
4	Homem de Ferro	Jon Favreau	Estados Unidos	Paramount	30/04/2008	500	23.372.967,00	2.806.570	Paramount	19/09/2008	Rental	142	4 meses e 22 dias
5	Hancock	Peter Berg	Estados Unidos	Sony	04/07/2008	380	21.779.579,00	2.726.282	Sony	12/11/2008	Rental	131	4 meses e 11 dias
6	Indiana Jones e o Reino da Caveira de Cristal	Steven Spielberg	Estados Unidos	Paramount	22/05/2008	545	21.796.813,00	2.477.300	Paramount	03/10/2008	Rental	134	4 meses e 14 dias
7	A Múmia - Tumba do Imperador Dragão	Rob Cohen	Estados Unidos	Universal	01/08/2008	420	17.552.573,00	2.226.087	Universal	19/11/2008	Rental	110	3 meses e 20 dias
8	Eu sou a Lenda	Francis Lawrence	Estados Unidos	Warner	18/01/2008	400	18.381.847,00	2.220.696	Warner	15/05/2008	Rental	118	3 meses e 28 dias
9	Meu Nome Não É Johnny	Mauro Lima	Brasil	Sony/Downtown	04/01/2008	102	18.021.354,00	2.075.731	Sony	17/06/2008	Rental	165	5 meses e 15 dias
10	007 - Quantum of Solace	Marc Forster	Estados Unidos / Inglaterra	Sony	07/11/2008	401	16.306.768,00	1.849.586	Fox	24/03/2009	Rental	137	4 meses e 17 dias

Fonte: Database Filme B 2008, Jornal do Vídeo e apuração ANCINE

Intervalo das obras brasileiras lançadas em salas de exibição e no vídeo doméstico 2008 (intervalo crescente)

Intervalo médio títulos brasileiros	176 dias	5 meses e 26 dias
--	-----------------	--------------------------

Nº	Título no Brasil	Diretor	País	Salas de exibição					Vídeo doméstico		Intervalo praticado		
				Distribuidor	Data da Estreia	Cópias	Renda (R\$)	Público	Distribuidor	Data de lançamento	Base de cálculo	Em dias	Em meses
1	Show de Bola	Alexander Pickl	Brasil	Imagem	15/08/2008	41	187.888,00	26.826	Focus	06/11/2008	Rental	83	2 Meses e 23 dias
2	Romance	Guel Arraes	Brasil	Disney	14/11/2008	87	1.980.730,00	295.477	Disney	11/02/2009	Rental	89	2 Meses e 29 dias
3	Entre Lençóis	Gustavo Nieto Roa	Brasil	Imagem	05/12/2008	115	1.100.615,00	132.414	Swen	12/03/2009	Rental	97	3 Meses e 7 dias
4	Cleópatra	Júlio Bressane	Brasil	Riofilme	22/05/2008	5	40.956,00	5.919	Flashstar	10/09/2008	Rental	111	3 Meses e 21 dias
5	Última Parada 174	Bruno Barreto	Brasil	Paramount	24/10/2008	135	3.715.951,00	522.670	Paramount	16/02/2009	Rental	115	3 Meses e 25 dias
6	Ensaio Sobre a Cegueira	Fernando Meirelles	Brasil / Canadá / Japão	Fox	12/09/2008	95	7.682.943,00	892.272	Fox	07/01/2009	Rental	117	3 Meses e 27 dias
7	Casa da Mãe Joana	Hugo Carvana	Brasil	Imagem	19/09/2008	150	3.852.415,00	525.035	Imagem	15/01/2009	Rental	118	3 Meses e 28 dias
8	Polaróides Urbanas	Miguel Falabella	Brasil	Disney	29/02/2008	33	829.400,00	106.968	Disney	02/07/2008	Rental	124	4 Meses e 4 dias
9	Terra Vermelha	Marco Bechis	Brasil / Itália	Paris	28/11/2008	15	38.550,27	4.366	Paris	08/04/2009	Rental	131	4 Meses e 11 dias
10	Chega de Saudade	Laís Bodanzky	Brasil	Disney	21/03/2008	31	1.587.451,00	204.853	Disney	06/08/2008	Rental	138	4 Meses e 18 dias
11	Dias e Noites	Beto Souza	Brasil	PlayArte	31/10/2008	27	43.996,73	5.818	PlayArte	18/03/2009	Rental	138	4 Meses e 18 dias
12	Linha de Passe	W. Salles, D. Thomas	Brasil	Universal	05/09/2008	56	1.434.833,00	163.666	Universal	21/01/2009	Rental	138	4 Meses e 18 dias
13	Os Desafinados	Walter Lima Jr.	Brasil	Downtown	29/08/2008	50	1.663.446,78	194.043	Swen	14/01/2009	Rental	138	4 Meses e 18 dias
14	Feliz Natal	Selton Mello	Brasil	Sony	21/11/2008	13	159.031,45	21.192	Europa	14/04/2009	Rental	144	4 Meses e 24 dias
15	Orquestra dos Meninos	Paulo Thiago	Brasil	Paramount	07/11/2008	50	383.223,00	63.277	Paramount	03/04/2009	Rental	147	4 Meses e 27 dias
16	A Mulher do Meu Amigo	Cláudio Torres	Brasil	Disney	21/11/2008	59	1.069.344,00	141.218	Disney	29/04/2009	Rental	159	5 Meses e 9 dias

Intervalo das obras brasileiras lançadas em salas de exibição e no vídeo doméstico 2008 (intervalo crescente)

Intervalo médio títulos brasileiros	176 dias	5 meses e 26 dias
--	-----------------	--------------------------

Nº	Título no Brasil	Diretor	País	Salas de exibição					Vídeo doméstico		Intervalo praticado		
				Distribuidor	Data da Estreia	Cópias	Renda (R\$)	Público	Distribuidor	Data de lançamento	Base de cálculo	Em dias	Em meses
17	A Guerra dos Rocha	Jorge Fernando	Brasil	Fox	10/10/2008	90	2.348.954,00	346.028	Fox	24/03/2009	Rental	165	5 Meses e 15 dias
18	Meu Nome Não É Johnny	Mauro Lima	Brasil	Sony/Downtown	04/01/2008	102	18.021.354,00	2.075.731	Sony	17/06/2008	Rental	165	5 Meses e 15 dias
19	Encarnação do Demônio	José Mojica Marins	Brasil	Fox	08/08/2008	37	184.403,00	25.762	Fox	21/01/2009	Rental	166	5 Meses e 16 dias
20	O Guerreiro Didi e a Ninja Lili	Marcus Figueiredo	Brasil	Disney	20/06/2008	130	2.048.541,00	329.106	Disney	03/12/2008	Rental	166	5 Meses e 16 dias
21	Bezerra de Menezes - O Diário de um Espírito	G. Filho, J. Pimentel	Brasil	Fox	29/08/2008	44	3.526.005,00	443.143	Fox	04/03/2009	Rental	187	6 Meses e 7 dias
22	O Aborto dos Outros	Carla Gallo	Brasil	Califórnia	05/09/2008	2	14.137,00	1.899	Califórnia	15/04/2009	Rental	222	7 Meses e 12 dias
23	Estômago	Marcos Jorge	Brasil	Downtown	11/04/2008	12	807.005,00	90.464	Europa	15/12/2008	Rental	248	8 Meses e 8 dias
24	Maré, Nossa História de Amor	Lucia Murat	Brasil	Filmes do Estação	04/04/2008	30	146.764,00	24.404	Imovision	10/12/2008	Rental	250	8 Meses e 10 dias
25	5 Frações de Uma Quase História	A. Mendz, C. Abud	Brasil	Usina Digital	09/05/2008	1	45.554,00	6.420	Europa	20/01/2009	Rental	256	8 Meses e 16 dias
26	Era uma Vez...	Breno Silveira	Brasil	Sony	25/07/2008	89	4.542.398,00	565.258	Sony	08/04/2009	Rental	257	8 Meses e 17 dias
27	Falsa Loura	Carlos Reichenbach	Brasil	Imovision	18/04/2008	9	71.509,00	10.094	Imovision	14/01/2009	Rental	271	9 Meses e 1 dias
28	O Signo da Cidade	Carlos Alberto Riccelli	Brasil	Europa	25/01/2008	11	409.671,00	55.329	Europa	17/11/2008	Rental	297	9 Meses e 27 dias
29	Sexo Com Amor?	Wolf Maia	Brasil	Fox	01/02/2008	122	3.547.305,00	432.195	Fox	03/12/2008	Rental	306	10 Meses e 6 dias
30	Mulheres Sexo Verdades Mentiras	Euclides Marinho	Brasil	Filmes do Estação	11/01/2008	Digital	149.767,00	16.048	Imagem	11/12/2008	Rental	335	11 Meses e 5 dias

Fonte: Database Filme B 2008, Jornal do Vídeo e apuração ANCINE

Obras com intervalo *rental* 2008 (intervalo crescente)

Intervalo médio (200 obras)	134 dias	4 meses e 14 dias
------------------------------------	-----------------	--------------------------

Nº	Título no Brasil	Diretor	País	Salas de exibição					Vídeo doméstico		Intervalo praticado		
				Distribuidor	Data da Estreia	Cópias	Renda total (R\$)	Público	Distribuidor	Data de lançamento	Base de cálculo	Em dias	Em meses
1	Quatro Minutos	Chris Kraus	Alemanha	Paris	12/09/2008	Digital	35.997,00	3.668	Paris	22/10/2008	Rental	40	1 Mês e 10 dias
2	Desaparecidos	Marco Kreuzpaintner	Estados Unidos	Paris	07/03/2008	10	49.706,00	5.889	Paris	23/04/2008	Rental	47	1 Mês e 17 dias
3	O Nevoeiro	Frank Darabont	Estados Unidos	Paris	29/08/2008	121	1.748.227,00	223.426	Paris	15/10/2008	Rental	47	1 Mês e 17 dias
4	O Verdadeiro Amor	Ali Selim	Estados Unidos	Paris	01/08/2008	2	44.208,00	4.570	Paris	17/09/2008	Rental	47	1 Mês e 17 dias
5	Fay Grim	Hal Hartley	Estados Unidos / Alemanha	Paris	26/09/2008	Digital	39.114,00	4.297	Paris	13/11/2008	Rental	48	1 Mês e 18 dias
6	Promessas de um Cara de Pau	Joshua Michael Stern	Estados Unidos	Imagem	26/09/2008	51	405.359,00	50.372	Imagem	03/12/2008	Rental	68	2 Meses e 8 dias
7	Um Segredo Entre Nós	Dennis Lee	Estados Unidos	Imagem	31/10/2008	41	604.344,00	69.778	Focus	08/01/2009	Rental	69	2 Meses e 9 dias
8	A Força da Amizade	Christopher N. Rowley	Estados Unidos	Paris	27/06/2008	7	50.118,00	5.276	Paris	17/09/2008	Rental	82	2 Meses e 22 dias
9	Casamento em Dose Dupla	Vince Di Meglio	Estados Unidos	Califórnia	20/06/2008	48	529.151,00	63.019	Califórnia	10/09/2008	Rental	82	2 Meses e 22 dias
10	O Reino Proibido	Rob Minkoff	Estados Unidos	Imagem	29/08/2008	177	2.009.445,00	277.294	Swen	19/11/2008	Rental	82	2 Meses e 22 dias
11	Um Crime Americano	Tommy O´Haver	Estados Unidos	Califórnia	22/08/2008	28	161.596,00	15.681	Califórnia	12/11/2008	Rental	82	2 Meses e 22 dias
12	Show de Bola	Alexander Pickl	Brasil	Imagem	15/08/2008	41	187.888,00	26.826	Focus	06/11/2008	Rental	83	2 Meses e 23 dias
13	Um Amor Para Toda a Vida	Richard Attenborough	Estados Unidos	Paris	30/05/2008	21	245.578,00	27.850	Paris	21/08/2008	Rental	83	2 Meses e 23 dias
14	Na Natureza Selvagem	Sean Penn	Estados Unidos	Paramount	22/02/2008	7	717.517,00	76.921	Paramount	20/05/2008	Rental	88	2 Meses e 28 dias
15	Não Estou Lá	Todd Haynes	Estados Unidos	Europa	21/03/2008	1	244.825,00	28.803	Europa	17/06/2008	Rental	88	2 Meses e 28 dias
16	As Duas Faces da Lei	John Avnet	Estados Unidos	Califórnia	10/10/2008	142	6.001.233,00	665.886	Califórnia	07/01/2009	Rental	89	2 Meses e 29 dias
17	Atos que Desafiam a Morte	Gilliam Armstrong	Inglaterra / Austrália	Imagem	28/03/2008	63	594.343,00	67.497	Imagem	25/06/2008	Rental	89	2 Meses e 29 dias

Obras com intervalo *rental* 2008 (intervalo crescente)

Intervalo médio (200 obras)	134 dias	4 meses e 14 dias
------------------------------------	-----------------	--------------------------

Nº	Título no Brasil	Diretor	País	Salas de exibição					Vídeo doméstico		Intervalo praticado		
				Distribuidor	Data da Estreia	Cópias	Renda total (R\$)	Público	Distribuidor	Data de lançamento	Base de cálculo	Em dias	Em meses
18	Caçadores de Dragões	G. Ivernel, A. Qwak	França	Imagem	05/09/2008	105	2.333.375,00	325.889	Imagem	03/12/2008	Rental	89	2 Meses e 29 dias
19	Na Mira do Chefe	Martin McDonagh	Inglaterra	Paris	17/10/2008	27	467.029,00	48.093	Paris	14/01/2009	Rental	89	2 Meses e 29 dias
20	O Suspeito	Gavin Hood	Estados Unidos	PlayArte	11/01/2008	93	1.776.173,00	194.545	PlayArte	09/04/2008	Rental	89	2 Meses e 29 dias
21	Os Estranhos	Bryan Bertino	Estados Unidos	Paris	21/11/2008	110	2.215.204,00	276.145	Paris	18/02/2009	Rental	89	2 Meses e 29 dias
22	Romance	Guel Arraes	Brasil	Disney	14/11/2008	87	1.980.730,00	295.477	Disney	11/02/2009	Rental	89	2 Meses e 29 dias
23	Violência Gratuita	Michael Haneke	Estados Unidos	Califórnia	19/09/2008	3	49.186,00	5.664	Califórnia	17/12/2008	Rental	89	2 Meses e 29 dias
24	Amar... Não tem Preço	Pierre Salvadore	França	Imagem	27/06/2008	21	501.177,00	58.471	Imagem	25/09/2008	Rental	90	3 Meses e 0 dias
25	Carga Explosiva 3	Olivier Megaton	França	Imagem	12/12/2008	100	1.396.268,00	163.997	Swen	12/03/2009	Rental	90	3 Meses e 0 dias
26	O Diário de uma Babá	S. S. Berman, R. Pulcini	Estados Unidos	Imagem	11/01/2008	103	1.344.875,00	186.837	Imagem	10/04/2008	Rental	90	3 Meses e 0 dias
27	Quebrando Regras	Jeff Wadlow	Estados Unidos	Paris	15/08/2008	61	336.444,00	41.645	Paris	13/11/2008	Rental	90	3 Meses e 0 dias
28	Nem Por Cima do Meu Cadáver	Jeff Lowell	Estados Unidos	Paris	19/09/2008	8	957.715,00	121.144	Paris	23/12/2008	Rental	95	3 Meses e 5 dias
29	O Orfanato	Juan Antonio Bayona	Espanha	Califórnia	07/03/2008	64	593.802,00	72.261	Califórnia	10/06/2008	Rental	95	3 Meses e 5 dias
30	Alvin e os Esquilos	Tim Hill	Estados Unidos	Fox	04/01/2008	250	9.718.876,00	1.424.168	Fox	09/04/2008	Rental	96	3 Meses e 6 dias
31	Colegiais em Apuros	Deb Hagan	Estados Unidos	Califórnia	05/12/2008	146	1.263.731,00	160.343	Califórnia	11/03/2009	Rental	96	3 Meses e 6 dias
32	Eu Sou Juani	Bigas Luna	Espanha	Paris	12/12/2008	Digital	16.972,00	1.897	Paris	18/03/2009	Rental	96	3 Meses e 6 dias
33	Gomorra	Matteo Garrone	Itália	Paris	19/12/2008	1	346.753,00	34.388	Paris	25/03/2009	Rental	96	3 Meses e 6 dias
34	Maus Hábitos	Simón Bross	México	Paris	18/07/2008	2	26.261,00	2.981	Paris	22/10/2008	Rental	96	3 Meses e 6 dias

Obras com intervalo *rental* 2008 (intervalo crescente)

Intervalo médio (200 obras)	134 dias	4 meses e 14 dias
------------------------------------	-----------------	--------------------------

Nº	Título no Brasil	Diretor	País	Salas de exibição					Vídeo doméstico		Intervalo praticado		
				Distribuidor	Data da Estreia	Cópias	Renda total (R\$)	Público	Distribuidor	Data de lançamento	Base de cálculo	Em dias	Em meses
35	O Procurado	Timur Bekmambetov	Estados Unidos / Alemanha	Paramount	22/08/2008	180	8.277.060,00	968.572	Universal	26/11/2008	Rental	96	3 Meses e 6 dias
36	Rambo 4	Sylvester Stallone	Estados Unidos	Imagem/Flashstar	29/02/2008	191	3.402.161,00	419.875	Flashstar	04/06/2008	Rental	96	3 Meses e 6 dias
37	Rebobine, Por Favor	Michel Gondry	Estados Unidos	Europa	12/12/2008	10	272.624,00	26.868	Europa	18/03/2009	Rental	96	3 Meses e 6 dias
38	Entre Lençóis	Gustavo Nieto Roa	Brasil	Imagem	05/12/2008	115	1.100.615,00	132.414	Swen	12/03/2009	Rental	97	3 Meses e 7 dias
39	RocknRolla - A Grande Roubada	Guy Ritchie	Estados Unidos	Warner	31/10/2008	41	555.861,00	57.681	Warner	05/02/2009	Rental	97	3 Meses e 7 dias
40	Super-Heróis - A Liga da Injustiça	J. Friedberg, A. Seltzer	Estados Unidos	Downtown	03/10/2008	193	6.799.164,00	896.644	Imagem	08/01/2009	Rental	97	3 Meses e 7 dias
41	Um Sonho Dentro de Um Sonho	Anthony Hopkins	Estados Unidos	Imagem	11/04/2008	6	44.122,00	4.794	Imagem	17/07/2008	Rental	97	3 Meses e 7 dias
42	Mandela - Luta Pela Liberdade	Bille August	Inglaterra	Europa	10/10/2008	22	162.659,00	20.150	Europa	20/01/2009	Rental	102	3 Meses e 12 dias
43	A Lista - Você Está Livre Hoje?	Marcel Langenegger	Estados Unidos	Paris	05/12/2008	42	493.251,00	52.303	Paris	18/03/2009	Rental	103	3 Meses e 13 dias
44	À Procura da Vingança	David Von Ancken	Estados Unidos	Europa	28/03/2008	10	50.520,00	6.665	Europa	09/07/2008	Rental	103	3 Meses e 13 dias
45	Hellboy II - O Exército Dourado	Guillermo Del Toro	Estados Unidos / Alemanha	Universal	05/09/2008	201	3.834.949,00	492.634	Universal	17/12/2008	Rental	103	3 Meses e 13 dias
46	Jogos Mortais V	David Hackl	Estados Unidos	Disney	31/10/2008	202	5.661.142,00	717.650	Disney	11/02/2009	Rental	103	3 Meses e 13 dias
47	Max Payne	John Moore	Canadá / Estados Unidos	Fox	21/11/2008	107	2.355.545,00	293.727	Fox	04/03/2009	Rental	103	3 Meses e 13 dias
48	O Grande Dave	Brian Robbins	Estados Unidos	Fox	08/08/2008	119	2.526.644,00	332.590	Fox	19/11/2008	Rental	103	3 Meses e 13 dias
49	Um Plano Brilhante	Michael Radford	Inglaterra / Luxemburgo	Paris	11/04/2008	90	2.434.020,00	250.110	Paris	23/07/2008	Rental	103	3 Meses e 13 dias
50	XXY	Lucía Puenzo	Argentina	Imovision	29/02/2008	Digital	167.495,00	19.339	Imovision	11/06/2008	Rental	103	3 Meses e 13 dias
51	P2 - Sem Saída	Franck Khalifoun	Estados Unidos	Paris	01/01/2008	44	340.409,00	41.843	Paris	16/04/2008	Rental	106	3 Meses e 16 dias

Obras com intervalo *rental* 2008 (intervalo crescente)

Intervalo médio (200 obras)	134 dias	4 meses e 14 dias
------------------------------------	-----------------	--------------------------

Nº	Título no Brasil	Diretor	País	Salas de exibição					Vídeo doméstico		Intervalo praticado		
				Distribuidor	Data da Estreia	Cópias	Renda total (R\$)	Público	Distribuidor	Data de lançamento	Base de cálculo	Em dias	Em meses
52	Eu, Meu Irmão e Nossa Namorada	Peter Hedges	Estados Unidos	Europa	31/10/2008	60	1.908.808,00	217.074	Europa	16/02/2009	Rental	108	3 Meses e 18 dias
53	A Ilha da Imaginação	J. Flackett, M. Levin	Estados Unidos	Universal	18/07/2008	80	945.385,00	136.664	Universal	05/11/2008	Rental	110	3 Meses e 20 dias
54	A Múmia - Tumba do Imperador Dragão	Rob Cohen	Estados Unidos	Universal	01/08/2008	420	17.552.573,00	2.226.087	Universal	19/11/2008	Rental	110	3 Meses e 20 dias
55	Crepúsculo	Catherine Hardwicke	Estados Unidos	Paris	19/12/2008	333	8.723.309,00	1.032.660	Paris	08/04/2009	Rental	110	3 Meses e 20 dias
56	Ensinando a Viver	Menno Meyjes	Estados Unidos	PlayArte	02/05/2008	10	135.929,00	13.534	PlayArte	20/08/2008	Rental	110	3 Meses e 20 dias
57	Jogo de Amor em Las Vegas	Tom Vaughan	Estados Unidos	Fox	27/06/2008	168	8.485.480,00	990.692	Fox	15/10/2008	Rental	110	3 Meses e 20 dias
58	Jumper	Doug Liman	Inglaterra	Fox	28/03/2008	206	7.306.177,00	865.862	Fox	16/07/2008	Rental	110	3 Meses e 20 dias
59	Longe Dela	Sarah Polley	Estados Unidos	MovieMobz	16/05/2008	Digital	355.617,00	39.701	Fox	03/09/2008	Rental	110	3 Meses e 20 dias
60	Senhores do Crime	David Cronenberg	Estados Unidos	PlayArte	22/02/2008	62	1.498.387,00	157.712	PlayArte	11/06/2008	Rental	110	3 Meses e 20 dias
61	Traídos Pelo Destino	Terry George	Estados Unidos	Paris	28/03/2008	8	90.821,00	10.134	Paris	16/07/2008	Rental	110	3 Meses e 20 dias
62	Vestida Para Casar	Anne Fletcher	Estados Unidos	Fox	15/02/2008	143	3.186.448,00	382.763	Fox	04/06/2008	Rental	110	3 Meses e 20 dias
63	A Outra	Justin Chadwick	Estados Unidos / Inglaterra	ESTAÇÃO	13/06/2008	36	1.360.780,00	154.453	Imagem	02/10/2008	Rental	111	3 Meses e 21 dias
64	Agente 86	Peter Segal	Estados Unidos	Warner	20/06/2008	239	7.541.735,00	888.066	Warner	09/10/2008	Rental	111	3 Meses e 21 dias
65	Cleópatra	Júlio Bressane	Brasil	Riofilme	22/05/2008	5	40.956,00	5.919	Flashstar	10/09/2008	Rental	111	3 Meses e 21 dias
66	Noites de Tormenta	George C. Wolfe	Estados Unidos	Warner	03/10/2008	110	3.081.064,00	357.948	Warner	22/01/2009	Rental	111	3 Meses e 21 dias
67	Madagascar 2	E. Darnell, T. McGrath	Estados Unidos	Sony	12/12/2008	501	27.333.375,00	3.559.408	Paramount	03/04/2009	Rental	112	3 Meses e 22 dias
68	A Duquesa	Saul Dibb	Inglaterra / Itália / França	Paramount	21/11/2008	40	985.562,00	98.825	Paramount	16/03/2009	Rental	115	3 Meses e 25 dias

Obras com intervalo *rental* 2008 (intervalo crescente)

Intervalo médio (200 obras)	134 dias	4 meses e 14 dias
------------------------------------	-----------------	--------------------------

Nº	Título no Brasil	Diretor	País	Salas de exibição					Vídeo doméstico		Intervalo praticado		
				Distribuidor	Data da Estreia	Cópias	Renda total (R\$)	Público	Distribuidor	Data de lançamento	Base de cálculo	Em dias	Em meses
69	Coisas que Perdemos pelo Caminho	Susanne Bier	Estados Unidos	Paramount	04/01/2008	34	304.676,00	35.961	Paramount	28/04/2008	Rental	115	3 Meses e 25 dias
70	Última Parada 174	Bruno Barreto	Brasil	Paramount	24/10/2008	135	3.715.951,00	522.670	Paramount	16/02/2009	Rental	115	3 Meses e 25 dias
71	O Som do Coração	Kirsten Sheridan	Estados Unidos	Europa	15/02/2008	100	916.458,00	117.352	Europa	10/06/2008	Rental	116	3 Meses e 26 dias
72	Rolling Stones - Shine a Light	Martin Scorsese	Estados Unidos	Imagem	04/04/2008	50	ND	ND	Imagem	29/07/2008	Rental	116	3 Meses e 26 dias
73	A Lenda do Tesouro Perdido - Livro dos Segredos	Jon Turteltaub	Estados Unidos	Disney	25/01/2008	204	8.269.093,00	1.059.862	Disney	21/05/2008	Rental	117	3 Meses e 27 dias
74	Apenas Uma Vez	John Carney	Irlanda	Imagem	18/04/2008	Digital	448.733,00	49.219	Swen	13/08/2008	Rental	117	3 Meses e 27 dias
75	Ensaio Sobre a Cegueira	Fernando Meirelles	Brasil / Canadá / Japão	Fox	12/09/2008	95	7.682.943,00	892.272	Fox	07/01/2009	Rental	117	3 Meses e 27 dias
76	Os Seis Signos da Luz	David L. Cunningham	Estados Unidos	Fox	18/01/2008	140	1.763.123,00	254.421	Fox	14/05/2008	Rental	117	3 Meses e 27 dias
77	Paixão Proibida	François Girard	Canadá	PlayArte	28/03/2008	9	158.439,00	16.058	PlayArte	23/07/2008	Rental	117	3 Meses e 27 dias
78	Queime Depois de Ler	Ethan e Joel Coen	Estados Unidos	Universal	28/11/2008	104	4.382.237,00	451.566	Universal	25/03/2009	Rental	117	3 Meses e 27 dias
79	Treinando o Papai	Andy Fickman	Estados Unidos	Disney	11/04/2008	58	3.334.203,00	406.431	Disney	06/08/2008	Rental	117	3 Meses e 27 dias
80	Viva Zapatero!	Sabina Guzzanti	Itália	Imovision	18/04/2008	Digital	10.596,00	1.092	Imovision	13/08/2008	Rental	117	3 Meses e 27 dias
81	A Espiã	Paul Verhoeven	Holanda	Europa	11/01/2008	20	349.431,00	43.120	Europa	08/05/2008	Rental	118	3 Meses e 28 dias
82	Amigos, Amigos, Mulheres à Parte	Howard Deutch	Estados Unidos	Imagem	17/10/2008	153	4.258.302,00	520.184	Imagem	12/02/2009	Rental	118	3 Meses e 28 dias
83	Casa da Mãe Joana	Hugo Carvana	Brasil	Imagem	19/09/2008	150	3.852.415,00	525.035	Imagem	15/01/2009	Rental	118	3 Meses e 28 dias
84	Efeito Dominó	Roger Donaldson	Alemanha	Imagem	16/05/2008	60	1.793.366,00	188.900	Imagem	11/09/2008	Rental	118	3 Meses e 28 dias
85	Eu sou a Lenda	Francis Lawrence	Estados Unidos	Warner	18/01/2008	400	18.381.847,00	2.220.696	Warner	15/05/2008	Rental	118	3 Meses e 28 dias

Obras com intervalo *rental* 2008 (intervalo crescente)

Intervalo médio (200 obras)	134 dias	4 meses e 14 dias
------------------------------------	-----------------	--------------------------

Nº	Título no Brasil	Diretor	País	Salas de exibição					Vídeo doméstico		Intervalo praticado		
				Distribuidor	Data da Estreia	Cópias	Renda total (R\$)	Público	Distribuidor	Data de lançamento	Base de cálculo	Em dias	Em meses
86	Rede de Mentiras	Ridley Scott	Estados Unidos	Warner	28/11/2008	100	3.596.363,00	386.655	Warner	26/03/2009	Rental	118	3 Meses e 28 dias
87	Sweeney Todd: O barbeiro demoníaco da Rua Fleet	Tim Burton	Estados Unidos	Warner	08/02/2008	80	2.188.603,00	253.680	Warner	05/06/2008	Rental	118	3 Meses e 28 dias
88	Vicky Cristina Barcelona	Woody Allen	Estados Unidos / Espanha	Imagem	14/11/2008	87	5.163.759,00	516.072	Imagem	12/03/2009	Rental	118	3 Meses e 28 dias
89	O Sonho de Cassandra	Woody Allen	Estados Unidos	Imagem	30/04/2008	40	1.565.494,00	155.948	Imagem	27/08/2008	Rental	119	3 Meses e 29 dias
90	Trovão Tropical	Ben Stiller	Estados Unidos / Alemanha	Paramount	29/08/2008	48	1.286.987,00	145.912	Paramount	29/12/2008	Rental	122	4 Meses e 2 dias
91	Appaloosa - Uma Cidade sem Lei	Ed Harris	Estados Unidos	PlayArte	05/12/2008	7	75.357,00	6.675	PlayArte	07/04/2009	Rental	123	4 Meses e 3 dias
92	O Caçador de Pipas	Marc Forster	Estados Unidos	Paramount	18/01/2008	75	7.124.267,00	829.719	Paramount	20/05/2008	Rental	123	4 Meses e 3 dias
93	Asterix nos Jogos Olímpicos	F. Forestier, T. Langmann	França	PlayArte	08/08/2008	51	287.550,00	37.191	PlayArte	10/12/2008	Rental	124	4 Meses e 4 dias
94	Awake - A Vida Por Um Fio	Joby Harold	Estados Unidos	PlayArte	04/04/2008	105	2.323.488,00	264.385	PlayArte	06/08/2008	Rental	124	4 Meses e 4 dias
95	Busca Implacável	Pierre Morel	França	Fox	03/10/2008	124	2.026.968,00	251.781	Fox	04/02/2009	Rental	124	4 Meses e 4 dias
96	Corrida Mortal	Paul W.S. Anderson	Estados Unidos	Universal	17/10/2008	100	1.214.732,00	164.837	Universal	18/02/2009	Rental	124	4 Meses e 4 dias
97	Espelhos do Medo	Alexandre Aja	Estados Unidos	Fox	17/10/2008	102	1.583.476,00	196.136	Fox	18/02/2009	Rental	124	4 Meses e 4 dias
98	Juno	Jason Reitman	Estados Unidos	Paris	22/02/2008	105	5.990.701,00	680.973	Paris	25/06/2008	Rental	124	4 Meses e 4 dias
99	Missão Babilônia	Mathieu Kassovitz	Estados Unidos	Fox	19/09/2008	94	2.556.947,00	326.361	Fox	21/01/2009	Rental	124	4 Meses e 4 dias
100	O Incrível Hulk	Louis Leterrier	Estados Unidos	Universal	13/06/2008	400	8.504.219,00	1.098.712	Universal	15/10/2008	Rental	124	4 Meses e 4 dias
101	Perigo em Bangkok	O. Pang Chun, D. Pang	Estados Unidos	PlayArte	12/09/2008	161	2.709.265,00	326.324	PlayArte	14/01/2009	Rental	124	4 Meses e 4 dias
102	Polaróides Urbanas	Miguel Falabella	Brasil	Disney	29/02/2008	33	829.400,00	106.968	Disney	02/07/2008	Rental	124	4 Meses e 4 dias

Obras com intervalo *rental* 2008 (intervalo crescente)

Intervalo médio (200 obras)	134 dias	4 meses e 14 dias
------------------------------------	-----------------	--------------------------

Nº	Título no Brasil	Diretor	País	Salas de exibição					Vídeo doméstico		Intervalo praticado		
				Distribuidor	Data da Estreia	Cópias	Renda total (R\$)	Público	Distribuidor	Data de lançamento	Base de cálculo	Em dias	Em meses
103	Romulus, Meu Pai	Richard Roxburgh	Austrália	Califórnia	20/06/2008	Digital	15.995,00	1.843	Califórnia	22/10/2008	Rental	124	4 Meses e 4 dias
104	Sex and the City - O Filme	Michael Patrick King	Estados Unidos	PlayArte	06/06/2008	166	7.035.896,00	738.281	PlayArte	08/10/2008	Rental	124	4 Meses e 4 dias
105	Três Vezes Amor	Adam Brooks	Estados Unidos	Universal	25/04/2008	60	1.828.509,00	198.576	Universal	27/08/2008	Rental	124	4 Meses e 4 dias
106	Viagem ao Centro da Terra - O Filme	Eric Brevig	Estados Unidos	PlayArte	11/07/2008	223	11.077.656,00	1.318.714	PlayArte	12/11/2008	Rental	124	4 Meses e 4 dias
107	Antes que o Diabo Saiba que Você Está Morto	Sidney Lumet	Estados Unidos	Europa	06/06/2008	1	711.714,00	76.787	Europa	09/10/2008	Rental	125	4 Meses e 5 dias
108	Um Homem Bom	Vicente Amorim	Inglaterra	Imagem	25/12/2008	24	221.077,00	19.795	Imagem	29/04/2009	Rental	125	4 Meses e 5 dias
109	Uma Chamada Perdida	Eric Valette	Estados Unidos	Warner	18/04/2008	65	1.020.924,00	122.132	Warner	21/08/2008	Rental	125	4 Meses e 5 dias
110	Controle Absoluto	D.J. Caruso	Estados Unidos	Paramount	26/09/2008	145	2.327.066,00	290.452	Paramount	02/02/2009	Rental	129	4 Meses e 9 dias
111	O Olho do Mal	David Moreau	Estados Unidos	Paramount	14/03/2008	100	1.365.944,00	168.651	Paramount	21/07/2008	Rental	129	4 Meses e 9 dias
112	Um Beijo Roubado	Wong Kar Wai	Hong Kong	Europa	11/04/2008	32	1.910.308,00	194.745	Europa	18/08/2008	Rental	129	4 Meses e 9 dias
113	Maldita Sorte	Mark Helfrich	Estados Unidos	Sony	22/02/2008	31	540.377,00	68.402	Sony	01/07/2008	Rental	130	4 Meses e 10 dias
114	Arquivo X - Eu Quero Acreditar	Chris Carter	Estados Unidos / Canadá	Fox	25/07/2008	125	2.486.541,00	297.845	Fox	03/12/2008	Rental	131	4 Meses e 11 dias
115	Fatal	Isabel Coixet	Estados Unidos	Imagem	10/10/2008	20	581.012,00	55.775	Swen	18/02/2009	Rental	131	4 Meses e 11 dias
116	Hancock	Peter Berg	Estados Unidos	Sony	04/07/2008	380	21.779.579,00	2.726.282	Sony	12/11/2008	Rental	131	4 Meses e 11 dias
117	Imagens do Além	Masayuki Ochiai	Estados Unidos	Fox	11/04/2008	101	1.600.745,00	192.509	Fox	20/08/2008	Rental	131	4 Meses e 11 dias
118	PS Eu Te Amo	Richard LaGravenese	Estados Unidos	Paris	04/01/2008	157	6.210.846,00	766.403	Paris	14/05/2008	Rental	131	4 Meses e 11 dias
119	Quase Irmãos	Adam McKay	Estados Unidos	Sony	24/10/2008	50	445.606,00	53.588	Sony	04/03/2009	Rental	131	4 Meses e 11 dias

Obras com intervalo *rental* 2008 (intervalo crescente)

Intervalo médio (200 obras)	134 dias	4 meses e 14 dias
------------------------------------	-----------------	--------------------------

Nº	Título no Brasil	Diretor	País	Salas de exibição					Vídeo doméstico		Intervalo praticado		
				Distribuidor	Data da Estreia	Cópias	Renda total (R\$)	Público	Distribuidor	Data de lançamento	Base de cálculo	Em dias	Em meses
120	Sicko - SOS Saúde	Michael Moore	Estados Unidos	Europa	07/03/2008	37	213.452,00	25.848	Europa	16/07/2008	Rental	131	4 Meses e 11 dias
121	Terra Vermelha	Marco Bechis	Brasil / Itália	Paris	28/11/2008	15	38.550,27	4.366	Paris	08/04/2009	Rental	131	4 Meses e 11 dias
122	Marley & Eu	David Frankel	Estados Unidos	Fox	25/12/2008	172	4.545.754,00	474.406	Fox	06/05/2009	Rental	132	4 Meses e 12 dias
123	Indiana Jones e o Reino da Caveira de Cristal	Steven Spielberg	Estados Unidos	Paramount	22/05/2008	545	21.796.813,00	2.477.300	Paramount	03/10/2008	Rental	134	4 Meses e 14 dias
124	Cloverfield - Monstro	Matt Reeves	Estados Unidos	Paramount	08/02/2008	190	2.058.833,00	251.357	Paramount	23/06/2008	Rental	136	4 Meses e 16 dias
125	Meu Nome é Taylor, Drillbit Taylor	Steven Brill	Estados Unidos	Paramount	11/04/2008	55	206.760,00	24.959	Paramount	25/08/2008	Rental	136	4 Meses e 16 dias
126	007 - Quantum of Solace	Marc Forster	Estados Unidos / Inglaterra	Sony	07/11/2008	401	16.306.768,00	1.849.586	Fox	24/03/2009	Rental	137	4 Meses e 17 dias
127	As Crônicas de Spiderwick	Mark Waters	Estados Unidos	Paramount	21/03/2008	160	3.188.134,00	414.741	Paramount	05/08/2008	Rental	137	4 Meses e 17 dias
128	Chega de Saudade	Laís Bodanzky	Brasil	Disney	21/03/2008	31	1.587.451,00	204.853	Disney	06/08/2008	Rental	138	4 Meses e 18 dias
129	Dias e Noites	Beto Souza	Brasil	PlayArte	31/10/2008	27	43.996,73	5.818	PlayArte	18/03/2009	Rental	138	4 Meses e 18 dias
130	Em Pé de Guerra	Craig Gillespie	Estados Unidos	PlayArte	07/03/2008	56	685.720,00	82.586	PlayArte	23/07/2008	Rental	138	4 Meses e 18 dias
131	Linha de Passe	W. Salles, D. Thomas	Brasil	Universal	05/09/2008	56	1.434.833,00	163.666	Universal	21/01/2009	Rental	138	4 Meses e 18 dias
132	Morte Súbita	Greg McLean	Estados Unidos	PlayArte	24/10/2008	59	407.299,00	52.253	PlayArte	11/03/2009	Rental	138	4 Meses e 18 dias
133	O Advogado do Terror	Barbet Schroeder	França	Imagem	11/07/2008	Digital	35.848,00	4.132	Imagem	26/11/2008	Rental	138	4 Meses e 18 dias
134	Os Desafinados	Walter Lima Jr.	Brasil	Downtown	29/08/2008	50	1.663.446,78	194.043	Swen	14/01/2009	Rental	138	4 Meses e 18 dias
135	Os Reis da Rua	David Ayer	Estados Unidos	Fox	18/04/2008	89	2.911.831,00	321.135	Fox	03/09/2008	Rental	138	4 Meses e 18 dias
136	Sangue Negro	Paul Thomas Anderson	Estados Unidos	Disney	15/02/2008	50	1.742.401,00	180.770	Disney	02/07/2008	Rental	138	4 Meses e 18 dias

Obras com intervalo *rental* 2008 (intervalo crescente)

Intervalo médio (200 obras)	134 dias	4 meses e 14 dias
------------------------------------	-----------------	--------------------------

Nº	Título no Brasil	Diretor	País	Salas de exibição					Vídeo doméstico		Intervalo praticado		
				Distribuidor	Data da Estreia	Cópias	Renda total (R\$)	Público	Distribuidor	Data de lançamento	Base de cálculo	Em dias	Em meses
137	10.000 a.C	Roland Emmerich	Estados Unidos	Warner	07/03/2008	300	9.619.878,00	1.190.739	Warner	24/07/2008	Rental	139	4 Meses e 19 dias
138	Antes de Partir	Rob Reiner	Estados Unidos	Warner	22/02/2008	113	8.444.022,00	912.225	Warner	10/07/2008	Rental	139	4 Meses e 19 dias
139	Speed Racer	Andy e Larry Wachowski	Estados Unidos	Warner	09/05/2008	545	7.173.949,00	890.278	Warner	25/09/2008	Rental	139	4 Meses e 19 dias
140	Kung Fu Panda	M. Osborne, J. Stevenson	Estados Unidos	Paramount	04/07/2008	404	26.889.234,00	3.804.841	Paramount	21/11/2008	Rental	140	4 Meses e 20 dias
141	Homem de Ferro	Jon Favreau	Estados Unidos	Paramount	30/04/2008	500	23.372.967,00	2.806.570	Paramount	19/09/2008	Rental	142	4 Meses e 22 dias
142	Batman - O Cavaleiro das Trevas	Christopher Nolan	Estados Unidos	Warner	18/07/2008	500	32.710.259,00	4.023.063	Warner	08/12/2008	Rental	143	4 Meses e 23 dias
143	Onde os Fracos Não Têm Vez	Ethan e Joel Coen	Estados Unidos	Paramount	01/02/2008	52	4.023.093,00	438.466	Paramount	23/06/2008	Rental	143	4 Meses e 23 dias
144	Feliz Natal	Selton Mello	Brasil	Sony	21/11/2008	13	159.031,45	21.192	Europa	14/04/2009	Rental	144	4 Meses e 24 dias
145	Space Chimps - Micos no Espaço	Kirk de Micco	Estados Unidos	Paris	25/07/2008	120	1.595.716,00	230.978	Paris	16/12/2008	Rental	144	4 Meses e 24 dias
146	Velocidade Sem Limites	Andy Cheng	Estados Unidos	PlayArte	15/02/2008	21	296.734,00	39.595	PlayArte	08/07/2008	Rental	144	4 Meses e 24 dias
147	Fim dos Tempos	M. Night Shyamalan	Estados Unidos	Fox	13/06/2008	181	7.107.140,00	832.510	Fox	05/11/2008	Rental	145	4 Meses e 25 dias
148	O Melhor Amigo da Noiva	Paul Weiland	Estados Unidos	Sony	16/05/2008	142	7.747.533,00	881.636	Sony	08/10/2008	Rental	145	4 Meses e 25 dias
149	Sob a Mesma Lua	Patricia Rigen	Estados Unidos / México	Fox	14/11/2008	6	25.020,00	2.984	Fox	08/04/2009	Rental	145	4 Meses e 25 dias
150	Zohan - O Agente Bom de Corte	Dennis Dugan	Estados Unidos	Sony	15/08/2008	121	6.294.944,00	754.042	Sony	07/01/2009	Rental	145	4 Meses e 25 dias
151	Orquestra dos Meninos	Paulo Thiago	Brasil	Paramount	07/11/2008	50	383.223,00	63.277	Paramount	03/04/2009	Rental	147	4 Meses e 27 dias
152	Sete Vidas	Gabriele Muccino	Estados Unidos	Sony	25/12/2008	203	4.206.754,00	456.421	Sony	21/05/2009	Rental	147	4 Meses e 27 dias
153	Meu Monstro de Estimação	Jay Russell	Estados Unidos	Sony	01/02/2008	178	4.749.230,00	647.308	Sony	01/07/2008	Rental	151	5 Meses e 1 dias

Obras com intervalo *rental* 2008 (intervalo crescente)

Intervalo médio (200 obras)	134 dias	4 meses e 14 dias
------------------------------------	-----------------	--------------------------

Nº	Título no Brasil	Diretor	País	Salas de exibição					Vídeo doméstico		Intervalo praticado		
				Distribuidor	Data da Estreia	Cópias	Renda total (R\$)	Público	Distribuidor	Data de lançamento	Base de cálculo	Em dias	Em meses
154	Jogos do Poder	Mike Nichols	Estados Unidos	Universal	29/02/2008	113	2.476.137,00	265.840	Universal	30/07/2008	Rental	152	5 Meses e 2 dias
155	O Silêncio de Lorna	J. Dardenne, L. Dardenne	Bélgica / França	Imovision	07/11/2008	1	204.853,00	23.112	Imovision	08/04/2009	Rental	152	5 Meses e 2 dias
156	Quebrando a Banca	Robert Luketic	Estados Unidos	Sony	18/04/2008	105	5.833.309,00	616.468	Sony	18/09/2008	Rental	153	5 Meses e 3 dias
157	Scar - A Marca do Mal	Jed Weintrob	Estados Unidos	PlayArte	21/11/2008	Digital	303.637,00	32.952	PlayArte	23/04/2009	Rental	153	5 Meses e 3 dias
158	A Casa das Coelhinhas	Fred Wolf	Estados Unidos	Sony	10/10/2008	81	624.174,00	81.040	Sony	18/03/2009	Rental	159	5 Meses e 9 dias
159	A Mulher do Meu Amigo	Cláudio Torres	Brasil	Disney	21/11/2008	59	1.069.344,00	141.218	Disney	29/04/2009	Rental	159	5 Meses e 9 dias
160	Angel	François Ozon	França	Europa/MAM	07/03/2008	7	118.102,00	15.517	Imovision	13/08/2008	Rental	159	5 Meses e 9 dias
161	As Crônicas de Nárnia - Príncipe Caspian	Andrew Adamson	Estados Unidos	Disney	30/05/2008	471	12.239.466,00	1.615.225	Disney	05/11/2008	Rental	159	5 Meses e 9 dias
162	Caos Calmo	Antonello Grimaldi	Itália	Imovision	03/10/2008	7	148.925,00	17.143	Imovision	11/03/2009	Rental	159	5 Meses e 9 dias
163	Do Outro Lado	Fatih Akin	Alemanha	Imovision	04/07/2008	2	480.762,00	55.603	Imovision	10/12/2008	Rental	159	5 Meses e 9 dias
164	Espartalhões	J. Friedberg, A. Seltzer	Estados Unidos	Fox	29/02/2008	79	1.235.972,00	157.554	Fox	06/08/2008	Rental	159	5 Meses e 9 dias
165	Ponto de Vista	Pete Travis	Estados Unidos	Sony	14/03/2008	138	4.463.039,00	488.618	Sony	20/08/2008	Rental	159	5 Meses e 9 dias
166	Quando Você Viu seu Pai pela Última Vez?	Arand Tucker	Estados Unidos	Sony	05/12/2008	3	20.172,00	2.064	Sony	14/05/2009	Rental	160	5 Meses e 10 dias
167	O Escafandro e a Borboleta	Julian Schnabel	França / Estados Unidos	Europa	04/07/2008	Digital	802.365,00	90.756	Europa	15/12/2008	Rental	164	5 Meses e 14 dias
168	A Guerra dos Rocha	Jorge Fernando	Brasil	Fox	10/10/2008	90	2.348.954,00	346.028	Fox	24/03/2009	Rental	165	5 Meses e 15 dias
169	Meu Nome Não É Johnny	Mauro Lima	Brasil	Sony/Downtown	04/01/2008	102	18.021.354,00	2.075.731	Sony	17/06/2008	Rental	165	5 Meses e 15 dias
170	Encarnação do Demônio	José Mojica Marins	Brasil	Fox	08/08/2008	37	184.403,00	25.762	Fox	21/01/2009	Rental	166	5 Meses e 16 dias

Obras com intervalo *rental* 2008 (intervalo crescente)

Intervalo médio (200 obras)	134 dias	4 meses e 14 dias
------------------------------------	-----------------	--------------------------

Nº	Título no Brasil	Diretor	País	Salas de exibição					Vídeo doméstico		Intervalo praticado		
				Distribuidor	Data da Estreia	Cópias	Renda total (R\$)	Público	Distribuidor	Data de lançamento	Base de cálculo	Em dias	Em meses
171	O Guerreiro Didi e a Ninja Lili	Marcus Figueiredo	Brasil	Disney	20/06/2008	130	2.048.541,00	329.106	Disney	03/12/2008	Rental	166	5 Meses e 16 dias
172	Paranoid Park	Gus Van Sant	França	Imovision	25/01/2008	13	275.817,00	33.337	Imovision	09/07/2008	Rental	166	5 Meses e 16 dias
173	Procedimento Operacional Padrão	Errol Morris	Estados Unidos	Sony	31/10/2008	5	16.845,00	1.992	Sony	16/04/2009	Rental	167	5 Meses e 17 dias
174	A Banda	Eran Kolirin	Israel	Imagem	20/06/2008	14	399.350,00	41.526	Focus	10/12/2008	Rental	173	5 Meses e 23 dias
175	Cinturão Vermelho	David Mamet	Estados Unidos	Sony	20/06/2008	16	140.775,00	15.260	Sony	10/12/2008	Rental	173	5 Meses e 23 dias
176	Mil Anos de Orações	Wayne Wang	Estados Unidos	Imovision	21/11/2008	Digital	32.480,00	4.146	Imovision	13/05/2009	Rental	173	5 Meses e 23 dias
177	Pecados Inocentes	Tom Kalin	Espanha	Califórnia	25/04/2008	3	124.676,00	14.497	Califórnia	15/10/2008	Rental	173	5 Meses e 23 dias
178	Unidos Pelo Sangue	Thom Fitzgerald	Canadá	Califórnia	18/01/2008	Digital	4.846,00	526	Califórnia	15/07/2008	Rental	179	5 Meses e 29 dias
179	O Menino do Pijama Listrado	Mark Herman	Estados Unidos / Reino Unido	Disney	12/12/2008	20	434.915,00	41.316	Disney	10/06/2009	Rental	180	6 Meses e 0 dias
180	Uma Garota Dividida em Dois	Claude Chabrol	Alemanha	Califórnia	18/07/2008	4	336.795,00	38.667	Imovision	14/01/2009	Rental	180	6 Meses e 0 dias
181	Bezerra de Menezes - O Diário de um Espírito	G. Filho, J. Pimentel	Brasil	Fox	29/08/2008	44	3.526.005,00	443.143	Fox	04/03/2009	Rental	187	6 Meses e 7 dias
182	Lemon Tree	Eran Riklis	Israel	Imovision	08/08/2008	1	624.022,00	62.438	Imovision	11/02/2009	Rental	187	6 Meses e 7 dias
183	Baby Love	Vincent Gareng	França	Imovision	26/09/2008	3	227.006,00	25.357	Imovision	08/04/2009	Rental	194	6 Meses e 14 dias
184	Horton e o Mundo dos Quem!	J. Hayward, S. Martino	Estados Unidos	Fox	14/03/2008	389	9.065.385,00	1.233.715	Fox	01/10/2008	Rental	201	6 Meses e 21 dias
185	A Questão Humana	Nicolas Klotz	França	Imovision	20/06/2008	2	131.210,00	14.970	Imovision	14/01/2009	Rental	208	6 Meses e 28 dias
186	Leonera	Pablo Trapero	Argentina	Disney	07/11/2008	5	75.686,00	8.839	Disney	10/06/2009	Rental	215	7 Meses e 5 dias
187	Meu Irmão é Filho Único	Daniele Luchetti	Itália / França	PlayArte	01/08/2008	11	393.046,00	40.132	PlayArte	11/03/2009	Rental	222	7 Meses e 12 dias

Obras com intervalo *rental* 2008 (intervalo crescente)

Intervalo médio (200 obras)	134 dias	4 meses e 14 dias
------------------------------------	-----------------	--------------------------

Nº	Título no Brasil	Diretor	País	Salas de exibição					Vídeo doméstico		Intervalo praticado		
				Distribuidor	Data da Estreia	Cópias	Renda total (R\$)	Público	Distribuidor	Data de lançamento	Base de cálculo	Em dias	Em meses
188	O Aborto dos Outros	Carla Gallo	Brasil	Califórnia	05/09/2008	2	14.137,00	1.899	Califórnia	15/04/2009	Rental	222	7 Meses e 12 dias
189	Maratona do Amor	David Schwimmer	Inglaterra	PlayArte	01/05/2008	7	57.181,00	5.534	PlayArte	10/12/2008	Rental	223	7 Meses e 13 dias
190	O Segredo do Grão	Abdellatif Kechiche	França	Imovision	11/07/2008	4	243.096,00	26.160	Imovision	11/03/2009	Rental	243	8 Meses e 3 dias
191	Estômago	Marcos Jorge	Brasil	Downtown	11/04/2008	12	807.005,00	90.464	Europa	15/12/2008	Rental	248	8 Meses e 8 dias
192	Maré, Nossa História de Amor	Lucia Murat	Brasil	Filmes do Estação	04/04/2008	30	146.764,00	24.404	Imovision	10/12/2008	Rental	250	8 Meses e 10 dias
193	5 Frações de Uma Quase História	A. Mendz, C. Abud	Brasil	Usina Digital	09/05/2008	1	45.554,00	6.420	Europa	20/01/2009	Rental	256	8 Meses e 16 dias
194	Era uma Vez...	Breno Silveira	Brasil	Sony	25/07/2008	89	4.542.398,00	565.258	Sony	08/04/2009	Rental	257	8 Meses e 17 dias
195	Luz Silenciosa	Carlos Reygadas	México	Imovision	22/05/2008	2	91.863,00	13.598	Imovision	11/02/2009	Rental	265	8 Meses e 25 dias
196	Falsa Loura	Carlos Reichenbach	Brasil	Imovision	18/04/2008	9	71.509,00	10.094	Imovision	14/01/2009	Rental	271	9 Meses e 1 dias
197	O Signo da Cidade	Carlos Alberto Riccelli	Brasil	Europa	25/01/2008	11	409.671,00	55.329	Europa	17/11/2008	Rental	297	9 Meses e 27 dias
198	Sexo Com Amor?	Wolf Maia	Brasil	Fox	01/02/2008	122	3.547.305,00	432.195	Fox	03/12/2008	Rental	306	10 Meses e 6 dias
199	Persépolis	M. Satrapi, V. Paronnaud	França / Estados Unidos	Europa	22/02/2008	15	131.412,00	19.796	Europa	20/01/2009	Rental	333	11 Meses e 3 dias
200	Mulheres Sexo Verdades Mentiras	Euclides Marinho	Brasil	Filmes do Estação	11/01/2008	Digital	149.767,00	16.048	Imagem	11/12/2008	Rental	335	11 Meses e 5 dias

Fonte: Database Filme B 2008, Jornal do Vídeo e apuração ANCINE